

ЗАВОД ЗДРАВСТВЕНОГ ОСИГУРАЊА И РЕОСИГУРАЊА
ФЕДЕРАЦИЈЕ БОСНЕ И ХЕРЦЕГОВИНЕ

АНЕХ I

Сарајево, фебруара 2017. године

ЗАВОД ЗДРАВСТВЕНОГ ОСИГУРАЊА И РЕОСИГУРАЊА
ФЕДЕРАЦИЈЕ БОСНЕ И ХЕРЦЕГОВИНЕ

ИЗВЈЕШТАЈ О ИЗВРШЕЊУ ФИНАНСИЈСКОГ ПЛАНА
ФЕДЕРАЛНОГ ФОНДА СОЛИДАРНОСТИ ЗА 2016. ГОДИНУ

Сарајево, фебруар 2017. године

САДРЖАЈ

1.	УВОД.....	4
2.	АКТИВНОСТИ ФЕДЕРАЛНОГ ЗАВОДА ОСИГУРАЊА И РЕОСИГУРАЊА У 2016. ГОДИНИ.....	5
2.1.	Доношење Финансијског плана, Ребаланса финансијског плана федералног фонда солидарности и Програма здравствене заштите са планом обима услуга за 2016. годину.....	5
2.2.	Рад стручних комисија у функцији провођења Програма здравствене заштите који се финансира средствима федералног фонда солидарности у 2016. години.....	6
2.3.	Активности Управног одбора и Стручне службе Завода у функцији провођења и унапређења програма федералне солидарности.....	7
3.	П Р И Х О Д И.....	9
4.	Р А С Х О Д И.....	12
4.1.	Здравствене услуге.....	15
4.1.1.	Услуге хроничне, акутне и перитонеалне дијализе.....	15
4.1.2.	Превоз на дијализу.....	17
4.1.3.	Услуге Радиотерапије код малигнух обољења.....	17
4.1.1.	Услуге из области нуклеарне медицине.....	19
4.1.1.	Услуге ПЕТ/ЦТ.....	19
4.1.2.	Услуге новорођеначког скрининга на конгенитални хипотиреоидизам, фенилкетонурију и адреналну хиперпласиу.....	19
4.1.3.	Услуге добровољног, анонимног и бесплатног савјетовања и тестирања на ХИВ/АИДС.....	20
4.1.4.	Уградња кохлеарног имплантата код дјеце.....	20
4.1.5.	Услуге дијагностичких претрага на хепатитис Ц и тежих облика хепатитиса Б.....	21
4.1.6.	Услуге хумане репродукције лица са инвалидитетом.....	21
4.1.7.	Услуге из области кардиологије и кардиохирургије.....	22
4.1.8.	Услуге из области неурохирургије.....	24
4.1.9.	Услуге из области ортопедије и трауматологије.....	25
4.1.10.	Услуге из области торакохирургије.....	26
4.1.11.	Услуге из области трансплантологије.....	27
4.1.12.	Услуге из области васкуларне хирургије и инвазивно-интервентних процедура на крвним судовима.....	29
4.1.13.	Најсложенији облици здравствене заштите из области урологије.....	31
4.2.	Лијекови и медицинска средства.....	31
4.2.1.	Лијекови за дијализу.....	32
4.2.2.	Потрошни материјал за дијализу.....	33
4.2.3.	Цитостатици.....	34
4.2.4.	Лијекови за профилаксу респираторног синцицијалног вируса.....	37
4.2.5.	Набавка апарата и трака за контролу шећера у крви код дјеце.....	38
4.2.6.	Лијекови за лијечење обољелих од хемофилије и хумани имуноглобулини.....	39
4.2.7.	Лијекови за хепатитис Б и Ц.....	40
4.2.8.	Лијекови за лијечење мултипле склерозе.....	41
4.2.9.	Имуносупресивни лијекови.....	42
4.2.10.	Лијекови за лијечење упалних болести дебелог цријева (Цхронове болести и улцерозног колитиса).....	43
4.3.	Програми лијечења у иностранству.....	44
4.4.	Остали расходи у функцији провођења програма федералне солидарности.....	48
4.5.	Болничко лијечење повратника из Федерације БиХ у опћине у Р Српској.....	48
5.	ЗАКЉУЧНА РАЗМАТРАЊА.....	49
6.	ПРИЛОЗИ.....	52

Извјештај о извршењу финансијског плана федералног фонда солидарности за 2016. годину

1. Увод

У складу са одредбама Закона о буџетима у Федерацији БиХ ("Службене новине Федерације БиХ", број: 102/13, 9/14, 13/14, 8/15, 91/15, 102/15 и 104/16), одредбама Закона о извршавању Буџета Федерације БиХ за 2016. годину ("Службене новине Федерације БиХ", број: 102/15 и 96/16), одредбама Правилника о финансијском извјештавању и годишњем обрачуну Буџета у Федерацији БиХ ("Службене новине Федерације БиХ", број: 69/14, 14/15 и 4/16), одредбама члана 100 и члана 104 Закона о здравственом осигурању ("Службене новине Федерације БиХ", бр. 30/97, 07/02, 70/08 и 48/11), Одлуци о утврђивању Основног пакета здравствених права ("Службене новине Федерације БиХ", бр. 21/09) и Одлуци о критеријима и начину кориштења средстава Фонда солидарности Федерације БиХ ("Службене новине Федерације БиХ", бр. 22/02 и 11/05), Завод здравственог осигурања и реосигурања Федерације Босне и Херцеговине (у даљем тексту: Федерални завод осигурања и реосигурања) је сачинио Извјештај о извршењу финансијског плана Фонда солидарности Федерације БиХ, за 2016. годину.

У Извјештају о извршењу Финансијског плана Фонда солидарности Федерације БиХ за 2016. годину (у даљем тексту: федерални фонд солидарности), презентирани су подаци и показатељи о пословању федералног фонда солидарности као и информације о активностима које су проведене у току 2016. године, а које се односе на реализацију програма федералног фонда солидарности.

Презентираним подацима и информацијама обезбјеђује се потпун увид у цјелокупно пословање федералног фонда солидарности како по питању прикупљених средстава, тако и потрошње која се исказује висином трошкова за лијекове и здравствене услуге, те по здравственим установама које проводе програме и кантонима којима припадају лијечени пацијенти - осигурана лица.

У циљу обезбјеђивања увјета за несметано функционисање и пословање федералног фонда солидарности у 2016. години, Стручна служба је провела све потребне припремне радње и активности, а као најзначајније истичу се слиједеће:

- Доношење Програма здравствене заштите са Планом обима здравствених услуга који се финансира средствима федералног фонда солидарности за 2016. годину;
- Доношење Финансијског плана федералног фонда солидарности за 2016. годину, Ребаланса финансијског плана за 2016. годину и Ребаланса програма здравствене заштите са планом обима за 2016. годину, који се финансира средствима фонда солидарности, за који је добивена сагласност Министарства здравства Ф БиХ;
- Доношење плана рада Завода здравственог осигурања и реосигурања Федерације БиХ за 2016. годину;

- Доношење Трогодишњег плана рада Завода здравственог осигурања и реосигурања Федерације БиХ, за период 2017-2019. године;
- Рад стручних и осталих комисија у функцији провођења Програма здравствене заштите федералног фонда солидарности у 2016. години;
- Праћење примјене стручно-медицинских упутстава за кориштење лијекова и пружање здравствених услуга које се финансирају средствима федералног фонда солидарности;
- Активности Управног одбора и Стручне службе Федералног завода осигурања и реосигурања проведене у циљу реализације Програма здравствене заштите који се финансира средствима федералног фонда солидарности, за 2016. годину;
- Праћење извршења планираног и уговореног обима здравствених услуга и програма који се финансирају средствима федералног фонда солидарности у 2016. години, израда мјесечних извјештаја о извршеном обиму услуга, исказаним прекорачењима у односу на уговорени обим услуга;
- Израда кварталних финансијских извјештаја о извршењу финансијског плана федералног фонда солидарности и кварталних извјештаја о утрошку средстава трансфера из Буџета Федерације БиХ;
- Утврђивање цијена здравствених услуга које се финансирају средствима федералног фонда солидарности;
- Провођење поступака јавних набавки и набавка лијекова и потрошних медицинских материјала;
- Праћење остварења прихода од доприноса из обавезног здравственог осигурања.

2. Активности Федералног завода осигурања и реосигурања у 2016. години

2.1. Доношење Финансијског плана, Ребаланса финансијског плана федералног фонда солидарности и Програма здравствене заштите са планом обима услуга за 2016. годину

Активности везане за доношење Финансијског плана федералног фонда солидарности за 2016. годину и Програма здравствене заштите за 2016. годину проведене су у фазама како слиједи:

- Финансијски план за 2016. годину је донесен у октобру 2015 године и усвојен на сједници Управног одбора Федералног завода осигурања и реосигурања одржаној 16.10.2015. године уз претходну сагласност Федералног министарства финансија (Акт бр. 06-14-3-7261/15 од 07.12.2015. године). Усвојен је на сједници Владе Федерације БиХ, Дома народа и Представничког дома Парламента Федерације БиХ одржаној 18.12.2015. године;
- На основу овог Програма проведени су поступак преговора са здравственим установама за закључивање уговора о пружању здравствених услуга у 2016. години;

- Измјене и допуне финансијског плана федералног фонда солидарности (ребаланс) за 2016. годину усвојене су на сједници Управног одбора одржаној 28.10.2016. године. Сагласност на Измјене и допуне финансијског плана федералног фонда солидарности за 2016. годину дало је Федерално министарство финансија својим актом бр. 06-14-3-7413/16 од 22.11.2016. Влада ФБиХ је упутила Ребаланс финансијског плана Парламенту ФБиХ и исти је усвојен на сједници Дома народа Парламента Федерације БиХ одржаној 29.12.2016. године и на сједници Представничког дома Парламента Федерације БиХ одржаној 20.12.2016. године.

По Ребалансу финансијског плана, укупни приходи су повећани за 7.197.600 КМ у односу на планиране за 2016. годину, док су расположиви приходи за финансирање федералног фонда солидарности повећани за 7.341.000 КМ, из разлога што је смањен износ средстава који се издваја за Стручну службу за 143.400 КМ. Извршено је повећање прихода и то: доприноса за обавезно здравствено осигурање у ФБиХ за 5.743.200 КМ, доприноса од ино осигураника (паушала) за 1.000.000 КМ и осталих прихода за 449.800 КМ који се односе на средства за финансирање програма лијечења у иностранству, а које је Влада Федерације БиХ издвојила из укупно остварених накнада за привређивање игара на срећу уплаћених у Буџет Федерације БиХ у 2015. години.

Приходи из Буџета Федерације БиХ по Ребалансу исказани су у висини планираних у Финансијском плану.

Поред планираних прихода из Буџета Федерације БиХ за финансирање федералног фонда солидарности и намјенских трансфера, Финансијским планом и Ребалансом федералног фонда солидарности за 2016. годину планирана су средства из Буџета Федерације БиХ у износу од 3.933.035 КМ на име покрића дијела губитка из 2011. године, а сагласно Закључку Владе Федерације БиХ бр. 07-14-5989/15 од 02.10.2015. године, а што је планирано и Буџетом Федерације БиХ за 2016. годину.

Измјенама и допунама финансијског плана федералног фонда солидарности, расходи за здравствене услуге су повећани за 472.000 КМ, расходи за лијекове и медицинска средства су повећани за 3.909.000 КМ и расходи за лијечење у иностранству су повећани за 2.960.000 КМ.

2.2. Рад стручних комисија у функцији провођења Програма здравствене заштите који се финансира средствима федералног фонда солидарности у 2016. години

Права осигураних лица на здравствене услуге, лијекове и програме који се финансирају средствима федералног фонда солидарности дефинисана су Програмом здравствене заштите за 2016. годину. За остваривање права утврђених Програмом здравствене заштите, сагласности за упућивање на лијечење на терет средстава федералног фонда солидарности издају надлежне стручне комисије именоване од стране Федералног министарства здравства и Федералног завода осигурања и реосигурања.

За пружање здравствених услуга и кориштење лијекова на терет средстава федералног фонда солидарности у 2016. години, сагласност су издавале сlijедеће комисије:

- Комисије за лијечење осигураних лица Федерације БиХ именоване при кантоналним заводима здравственог осигурања;
- Комисија за лијечење обољелих од хепатитиса Ц, хепатитиса Б и Цхронове болести;
- Комисија за лијечење обољелих од мултипла склерозе;
- Комисија за лијечење имуносупресивима;
- Комисије за лијечење цитостатицима са посебним режимом прописивања;
- Комисија за уградњу кохлеарног имплантата код дјеце и
- Комисија за упућивање на лијечење у иностранство.

Издавање сагласности за остваривање права на услуге и лијекове из програма федералног фонда солидарности врши се у складу са упутствима донесеним од стране Федералног министарства здравства и Федералног завода осигурања и реосигурања.

2.3. Активности Управног одбора и Стручне службе Завода у функцији провођења и унапређења програма федералне солидарности

У циљу осигуравања увјета за извршење Програма здравствене заштите који се финансира средствима федералног фонда солидарности, Управни одбор и Стручна служба Федералног завода осигурања и реосигурања су у току 2016. године, поред активности везаних за доношење Финансијског плана федералног фонда солидарности, а које су описане у тачки 2.1., подузимали бројне активности, од којих као најзначајније истичемо сlijедеће:

- Донешен је Програм здравствене заштите који се финансира средствима федералног фонда за период 01.01-31.12.2016. године са Планом обима услуга, те су благовремено покренуте активности за закључивање уговора о пружању здравствених услуга и провођењу програма које се финансирају средствима федералног фонда солидарности за 2016. годину. Са здравственим установама је проведен поступак преговора и закључени су уговори о пружању здравствених услуга у 2016. години са свим здравственим установама које пружају услуге из програма федералне солидарности са примјеном од 01.01.2016. године.
- Донешен је благовремено План јавних набавки за програме федералног фонда солидарности и проведени су поступци јавних набавки за набавку лијекова, медицинских материјала и пружање здравствених услуга у роковима утврђеним овим Планом.
- Стручна служба Федералног завода осигурања и реосигурања је континуирано током 2016. године пратила и анализирала пружање планираног и уговореног садржаја и обима здравствених услуга и програма те трошкова за извршене услуге и утрошке лијекова. Обим извршених здравствених услуга и трошкови за извршене здравствене

услуге и програме, анализирани су по здравственим установама и кантонима, те појединим врстама обољења. О провођењу програма здравствене заштите и извршењу Финансијског плана сачињавани су извјештаји и анализе. У случајевима када су евидентирана прекорачења у извршењу уговореног обима услуга и планираних расхода, здравственим установама су упућивана упозорења о обавези придржавања уговореног обима услуга, те враћане фактуре за извршене услуге изнад уговореног обима.

- Урађени су извјештаји о извршењу Финансијског плана федералног фонда солидарности за период I-VI 2016. године који су разматрани на Управном одбору Федералног завода осигурања и реосигурања и достављени су Федералном министарству здравства.
- Сачињени су квартални извјештаји о утрошку трансфера из Буџета Федерације БиХ, за федерални фонд солидарности одобрених у Буџету Федерације БиХ за 2016. годину, сагласно Одлуци Владе Федерације БиХ о усвајању програма утрошка средстава са критеријима расподјеле средстава трансфера за Завод здравственог осигурања и реосигурања ФБиХ за 2016. годину и то за период I-III, I-VI и I-IX 2016. године.
Извјештај за период I-XII 2016. године ће се урадити након усвајања Годишњег обрачуна за 2016. годину. Извјештаји су достављени Федералном министарству здравства.
- У току 2016. године израђене и усвојене су калкулације цијена дјечије кардиохирургије.
- У 2016. години континуирано су провођене мјере на праћењу потрошње и кориштење лијекова са Листе, посебно лијекова са посебним режимом прописивања и подузимане мјере са циљем усклађивања потрошње са расположивим и планираним средствима.
- Сумирањем резултата евидентно је да су у 2016. години остварени приходи од доприноса већи у односу на планиране. Сва остварена разлика је распоређена здравственим установама на програмима кардиологије и кардиохирургије, неурохирургије, торакохирургије, васкуларне хирургије, радиотерапије. Поред средстава одобрених Ребалансом финансијског плана за 2016. годину у износу од 817.000 КМ, додатно је распоређено цца 3 мил. КМ.

ПРИХОДИ И РАСХОДИ ФЕДЕРАЛНОГ ФОНДА СОЛИДАРНОСТИ ОСТВАРЕНИ ЗА ПЕРИОД ОД 01.01. ДО 31.12.2016. ГОДИНЕ

У овом извјештају приказани су остварени приходи и расходи у 2016. години са упоредним показатељима према планираним по Ребалансу финансијског плана (у даљем тексту Финансијски план), те оствареним у 2015. години.

3. ПРИХОДИ

За финансирање здравствених услуга и програма федералног фонда солидарности, у периоду од 01.01. до 31.12.2016. године остварени су укупни приходи у износу од 148.601.899 КМ.

Укупни приходи остварени у 2016. години већи су за 16% од прихода остварених у 2015. години, а за 1% од планираних за 2016. годину.

Преглед остварених прихода у 2015. години, планираних и остварених у 2016. години приказан је у наредној Табели 1.

Табела 1

р. б.	ПРИХОДИ	Остварено 2015.	План 2016.	Остварено 2016.	Инд 5/3	Инд 5/4
1	2	3	4	5	6	7
	ПРИХОДИ					
1.	ДОПРИНОС ЗА ОБАВЕЗНО ЗДРАВСТВЕНО ОСИГУРАЊЕ	114.525.119	119.178.200	122.438.459	107	103
1.1.	Приходи од доприноса за обавезно здравствено осигурање	111.848.489	116.178.200	118.567.781	106	102
1.2.	Допринос ино осигураника (паушали), по међународним споразумима	2.676.630	3.000.000	3.870.678	145	129
2.	ПРИХОДИ ИЗ БУЏЕТА ФБИХ	11.500.000	28.000.000	25.759.538	224	92
2.1.	Трансфер Буџета ФБиХ за федерални фонд солидарности	10.833.333	26.000.000	23.833.335	220	92
2.2.	Трансфер из Буџета ФБиХ за лијечење повратника у РС	666.667	2.000.000	1.926.203	289	96
3.	Приходи од камата	3.270	6.000	0	0	0
4.	Приходи од донација	65.546	148.000	216.027	330	146
5.	Остали приходи	1.986.659	449.800	187.875	9	42
5.1.	Наплаћена средства од ЗУ за исказане мањкове по попису на дан 31.12.	19.198		40.993	214	
5.2.	Приходи за извршене услуге дијализе ино осигураницима	245.092		146.882	60	

5.3.	Остали приходи финансијске и нематеријалне имовине	1.711.047		0		
5.4.	Приходи од наплаћене гаранције	11.322		0		
5.5.	Накнаде од игара на срећу из 2015. по одлуци Владе ФБиХ		449.800	0		
	УКУПНО ПРИХОДИ	128.080.594	147.782.000	148.601.899	116	101

Приходи од доприноса за обавезно здравствено осигурање у 2016. години остварени су у износу од 122.438.459 КМ, од чега приходи од доприноса за здравствену заштиту осигураних лица у Федерацији БиХ 118.567.781 КМ и приходи од доприноса за здравствену заштиту ино-осигураника 3.870.678 КМ.

Тренд повећања прихода од доприноса за обавезно здравствено осигурање у Федерацији БиХ из 2015. године се наставио и у 2016. години што је резултат појачаних привредних активности у Федерацији БиХ и мјера контроле које је подузимала Порезна управе Федерације БиХ.

Приликом израде Измјена и допуна финансијског плана фонда солидарности за 2016. годину на бази показатеља о оствареним приходима до момента израде ребаланса, руководећи се начелом опрезности Завод је планирао повећање прихода од доприноса за 5.743.200 КМ у односу на планиране.

Међутим и поред овако планираног повећања приходи од доприноса за обавезно здравствено осигурање у Федерацији БиХ у 2016. години биљеже раст од 2% у односу на планиране, а што се позитивно одразило на финансијски резултат и ликвидност Завода.

Посматрано у односу на 2015. годину приходи од доприноса за обавезно здравствено осигурање у Федерацији БиХ су били већи за 6% или 6.719.292 КМ.

Остварени приходи од доприноса ино-осигураника у 2016. години су износили 3.870.678 КМ већи су за 29% или 870.678 КМ у односу на планиране, а у односу на остварене у 2015. години већи су за 45% или 1.194.048 КМ.

Повећање ових прихода изнад висине планираних резултат је упалата из Републике Хрватске из ранијих година као и уплате разлике паушала од СР Њемачке за 2012. и 2013. годину а које се нису могле предвидјети приликом израде Ребаланса финансијског плана фонда солидарности за 2016. годину

Преглед прихода од доприноса за обавезно здравствено осигурање остварених у периоду I-XII 2016. године, по кантонима приказан је у Табели 1. Прилога.

Дозначена средства по основу трансфера из Буџета Федерације БиХ у 2016. години су у износу 25.833.335 КМ од чега је за федерални фонд солидарности 23.833.335 КМ и 2.000.000 КМ за лијечење повратника из Федерације БиХ у РС. Преостала неуплаћена средства у износу од 2.166.665 КМ су уплаћена у јануару 2017. године.

С обзиром да су расходи за лијечење повратника из Федерације БиХ са 31.12.2016. године износили 1.926.203 КМ, неутрошена средства у износу од

73.797 KM су евидентирана као разграничени приход и бит ће враћена у Буџет Федерације БиХ у 2017. години.

Узимајући у обзир наведено укупни приходи из Буџета Федерације Ф БиХ у 2016. години су износила 25.759.538 KM.

Редовно дозначавање средстава планираних Буџетом Федерације БиХ за 2016. годину се позитивно одразило на ликвидност Завода здравственог осигурања и реосигурања Федерације БиХ у 2016. години.

Буџетом Федерације БиХ за 2016. годину планирана су и одборена средства на име покрића дијела губитка из 2011.године у износу од 3.933.035 KM. У 2016. години, по овом основу, дозначена су средства у износу од 3.605.319 KM, а дуговање Буџета са 31.12.2016. године по овој позицији је измирено уплатом у јануару 2017. године у износу од 327.716 KM.

Поред средстава планираних Буџетом Федерације БиХ и Финансијским планом за 2016. годину, у 2016. години су измирене обавезе Буџета Федерације БиХ за финансирање програма федералног фонда из 2015. године у износу од 18.525.427 KM.

Приходи из Буџета Федерације БиХ у 2016. години су, као и у претходним годинама, знатно мањи од износа средстава која би се по Закону о здравственом осигурању требала издвајати за федерални фонд солидарности. Законом о здравственом осигурању прописана је обавеза да се из Буџета Федерације БиХ за федерални фонд солидарности издвајају средства у висини средстава која се остварују из доприноса за обавезно здравствено осигурање. Сагласно овој законској одредби из Буџета Федерације БиХ би у 2016. години требало издвојити за федерални фонд солидарности средства у износу од цца 120.000.000 KM, дакле у висини прихода остварених од доприноса за здравствено осигурање осигураника у Федерацији БиХ, а Буџетом ФБиХ за федерални фонд солидарности у 2016. годину одобрено је тек 23% од законом прописаног износа.

Приходи од донација по основу донираних лијекова од стране добављача испоручиоца лијекова у 2016. години исказани су у укупном износу од 216.027 KM, од чега се 27.959 KM односи цитостатике, 187.473 KM на лијек за мултипла склерозу, а 595 KM на лијекове за Хепатитис Б и Ц.

Остали приходи су исказани у укупном износу од 187.875 KM остварених по основу:

- средстава наплаћених од здравствених установа по основу мањкова лијекова исказаних по попису са 31.12.2016. године, у износу од 40.993 KM;
- средстава наплаћених по основу пружених услуга дијализе ино-осигураницима, у износу од 146.882 KM;

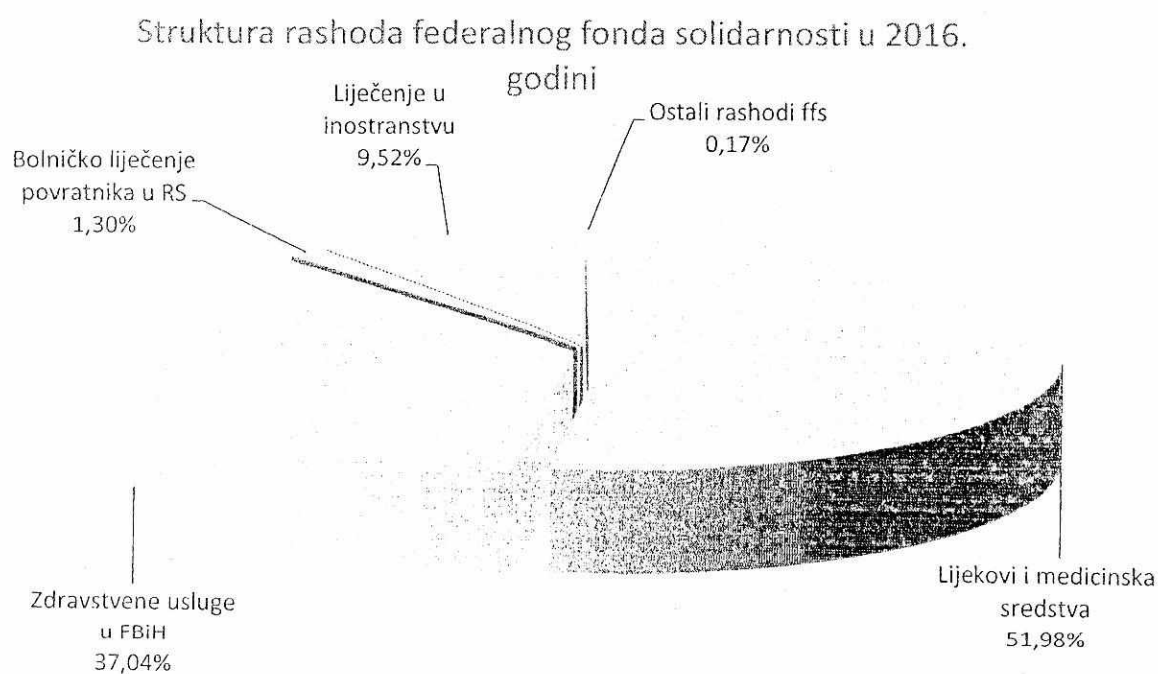
Иако су Ребалансом финансијског плана за 2016. годину сагласно одлуци Владе Федерације БиХ о утврђивању листе корисника и расподјели дијела прихода остварених по основу накнада за привређивање игара на срећу (Сл.новине Ф БиХ 84/16), планирана средства у износу од 449.800 KM, иста до 31.12.2016. године нису дозначена Заводу.

4. РАСХОДИ

Укупни расходи за здравствене услуге и лијекове у 2016. години износили су 148.499.230 КМ и кретали су се у оквиру планираних, док у односу на 2015. годину биљеже раст од 7%.

Од укупног износа исказаних расхода у 2016. години на трошкове услуга у Федерацији БиХ односи се 54.999.442 КМ, расходе лијекова и медицинских средстава 77.216.863 КМ, за лијечење у иностранству 14.130.374 КМ, остале расходе федералног фонда солидарности 226.348 КМ и на лијечење повратника из Федерације БиХ у Републику Српску 1.926.203 КМ.

Наредним дијаграмом приказана је структура расхода федералног фонда солидарности са процентуалним учешћем у укупним расходима.



У наредној Табели 2. приказују се упоредни подаци о оствареним расходима у 2015. години, те планираним и оствареним у 2016. години по појединачним програмима и здравственим услугама.

Табела 2

р. б.	РАСХОДИ	Остварено 2015.	План 2016.	Остварено 2016.	Инд 5/3	Инд 5/4
1	2	3	4	5	6	7
I	УСЛУГЕ	51.443.168	55.288.000	54.999.442	107	99
1.	Услуге хроничне и акутне дијализе	7.487.762	7.700.000	7.317.807	98	95
2.	Пријевоз на хемодијализу	1.469.380	1.500.000	1.415.890	96	94
3.	Услуге радиотерапија код малигнух обољења	7.126.827	7.400.000	7.120.510	100	96

4.	Услуге из области нуклеарне медицине	211.785	210.000	213.752	101	102
5.	Услуге ПЕТ/ЦТ	7.875	25.000	7.939	101	32
6.	Услуге новорођеначког скрининга на конгенитални хипотиреоидизам, фенилкетонурију и адреналну хиперпласију	234.738	330.000	254.994	109	77
7.	Услуге добровољног и анонимног савјетовања и тестирања на ХИВ/АИДС	146.551	152.000	160.224	109	105
8.	Услуге уградње кохлеарног имплантата код дјете	99.880	200.000	166.559	167	83
9.	Услуге дијагностичких претрага на хепатитис Ц и тежих облика хепатитиса Б	198.532	220.000	165.226	83	75
10.	Услуге хумане репродукције лица са инвалидитетом	56.870	100.000	83.716	147	84
11.	Услуге из области кардиологије и кардиохирургије	25.136.303	25.800.000	27.464.215	109	106
12.	Услуге из области неурохирургије	2.894.586	3.750.000	3.859.770	133	103
13.	Услуге из области ортопедије и трауматологије	450.213	600.000	577.495	128	96
14.	Услуге из области торакохирургије	375.058	450.000	484.465	129	108
15.	Услуге из области трансплантологије	3.067.225	3.640.000	2.768.906	90	76
15.1.	Дијагностичке и лабораторијске претраге у сврху упућивања на Листу чекања за трансплантацију бубрега	317.605	430.000	295.408	93	69
15.2.	Припрема за трансплантацију бубрега са живог даваоца и трансплантација бубрега са живог даваоца	690.602	490.000	426.169	62	87
15.3.	Трансплантација јетре са живог даваоца	0	74.000			0
15.4.	Трансплантација органа са кадавера (утврђивање мождане смрти, одржавање кадаверичног донора, експлантација органа, трансплантација бубрега, јетре и рожњаче)	536.189	841.000	468.450	87	56
15.5.	Типизација ткива за трансплантацију матичних ћелија, криоконзервација матичних ћелија и трансплантација матичних ћелија хематопоезе (аутологна трансплантација)	1.224.638	1.469.000	1.494.815	122	102
15.6.	Алогена трансплантација коштане сржи	298.191	336.000	84.064	28	25
16.	Услуге из области васкуларне хирургије и инвазивно-интервентних процедура на крвним судовима	2.404.983	3.100.000	2.839.374	118	92
17.	Услуге из области урологије	74.600	111.000	98.600	132	89

II	ЛИЈЕКОВИ И МЕДИЦИНСКА СРЕДСТВА	75.307.544	77.205.000	77.216.863	103	100
17	Лијекови за дијализу	5.514.263	6.200.000	6.014.070	109	97
18	Потрошни материјал за дијализу	16.372.350	16.000.000	15.696.146	96	98
19	Цитостатици	37.387.234	38.250.000	38.470.590	103	101
20	Антиретровирусни лијекови	363.447	350.000	401.153	110	115
21	Лијекови за профилаксу респираторног синцијалног вируса	1.041.267	1.150.000	1.167.719	112	102
22	Апарати и тракице за контролу шећера у крви	201.862	205.000	211.100	105	103
23	Лијекови за лијечење обољелих од хемофилије и хумани имуноглобулини	4.986.503	4.500.000	4.692.276	94	104
24	Лијекови за лијечење обољелих од хепатитиса Ц и Б	4.351.208	4.550.000	4.781.395	110	105
25	Лијекови за лијечење Мултипле склерозе	1.316.444	1.700.000	1.649.125	125	97
26	Имуносупресивни лијекови	1.736.348	1.900.000	1.816.600	105	96
27	Лијекови за лијечење упалних болести дебелог цријева (Цхронове болести и улцерозног колитиса)	2.036.618	2.400.000	2.316.689	114	97
III	ЛИЈЕЧЕЊЕ У ИНОСТРАНСТВУ	9.148.117	13.000.000	14.130.374	154	109
IV	ОСТАЛИ РАСХОДИ У ФУНКЦИЈИ ПРОВОЂЕЊА ПРОГРАМА СОЛИДАРНОСТИ	516.686	289.000	226.348	44	78
V	БОЛНИЧКО ЛИЈЕЧЕЊЕ ПОВРАТНИКА ИЗ ФБИХ У РС	1.692.091	2.000.000	1.926.203	114	96
VI	УНАПРИЈЕЂЕЊЕ ПРОГРАМА ИМУНИЗАЦИЈЕ СТАНОВНИШТВА ПРОТИВ ЗАРАЗНИХ БОЛЕСТИ У Ф БиХ	423.095	0	0		
	УКУПНО РАСХОДИ (I+II+III+IV+V+VI)	138.530.701	147.782.000	148.499.230	107	100
	ВРИЈЕДНОСТ ЗАЛИХА ЛИЈЕКОВА И ПОТРОШНОГ МЕДИЦИНСКОГ МАТЕРИЈАЛА НА ДАН 31.12.	9.212.711	9.000.000	9.603.093	104	107

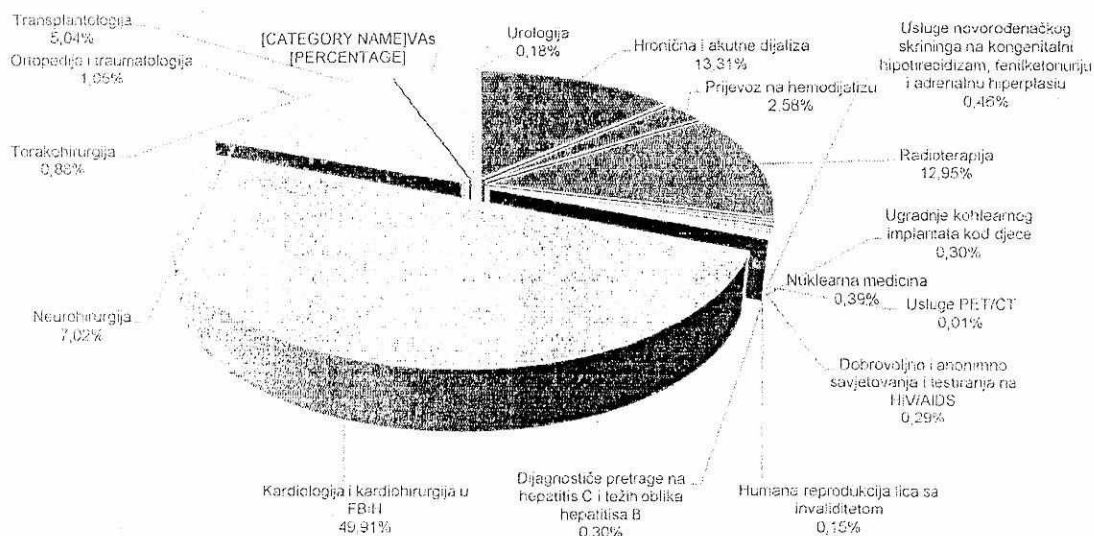
У наставку се дају детаљна образложења за све расходе појединачно по врсти здравствених услуга, односно програма који су финансирани средствима федералног фонда солидарности са подацима о извршеном обиму услуга и броја лијечених пацијената.

4.1. Здравствене услуге

Расходи за здравствене услуге пружене у здравственим установама у Федерацији БиХ у 2016. години су износили 54.999.442 КМ и кретали су се у оквиру планираних. Посматрано у односу на 2015. годину расходи за здравствене услуге у Федерацији БиХ су већи за 7%.

Повећање расхода у односу на планиране је забиљежено код услуга из области кардиологије и кардиохирургије, неурохирургије, ортопедије и трауматологије и торакохирургије.

Наредним дијаграмом приказана је структура расхода услуга у здравственим установама у Федерацији БиХ са процентуалним учешћем по појединим програмима у укупним расходима за здравствене услуге.



4.1.1. Услуге хроничне, акутне и перитонеалне дијализе

Расходи за пуњање услуга хроничне и акутне дијализе у 2016. години износили су укупно 7.317.807 КМ и мањи су за 5% или 382.193 КМ у односу на планиране. Посматрано у односу на 2015. годину расходи су мањи су за 2% или 169.955 КМ.

Услуге дијализе садрже трошкове рада медицинског тима у пружању услуга дијализе и трошкове топлог obroка. За трошкове рада медицинског тима утврђене су цијене по једној дијализи на основу важећих стандарда и норматива здравствене заштите у износу од 35 КМ по једној дијализи. Трошкови топлог obroка за болеснике током дијализног третмана утврђени су у износу од 4 КМ по једној дијализи.

Извршене услуге дијализе плаћају се на основу извршеног обима услуга дијализе, а према утврђеним цијенама по једној дијализи, за које здравствене установе - дијализни центри испостављају мјесечне фактуре.

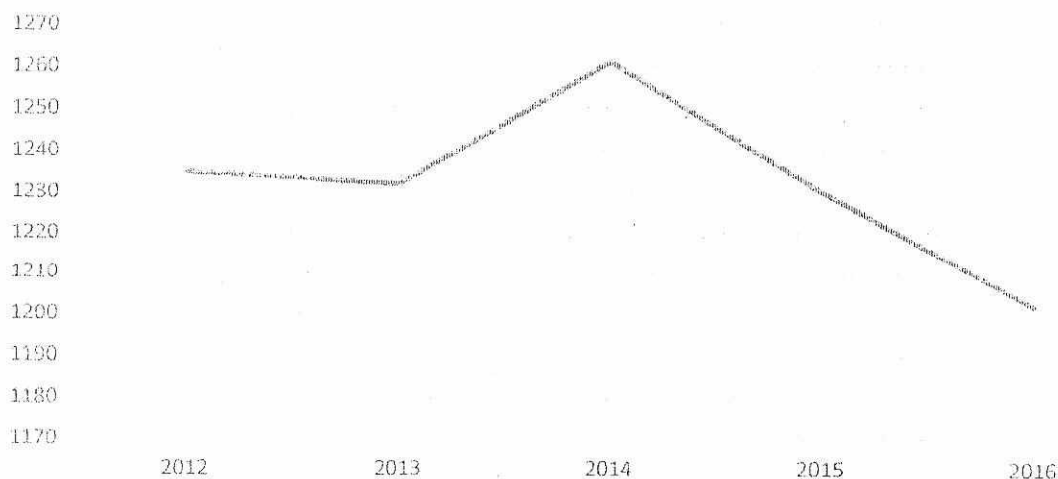
Услуге хемодијализе пружале су се у 12 дијализних центара организованих у здравственим установама на подручју Федерације БиХ са којима је Федерални завод осигурања и реосигурања закључио уговоре о провођењу наведеног програма.

У 2016. години извршено је укупно 187.593 услуге дијализе, од којих пацијентима са хроничним стањима 186.297 услуга и 1.296 услуга пацијентима са акутним стањима.

На бази броја извршених услуга хроничне хемодијализе, у просјеку током цијеле 2016. године на мјесечном нивоу на дијализи су била 1.202 пацијента. На хроничном дијализном третману у 2016. години било је 28 пацијената мање него у 2015. години, док се број пацијената на перитонеалној дијализи смањио за 2 пацијента у односу на 2015. годину, што је резултирало смањењем укупних расхода овог програма у односу на исказане у 2015. години.

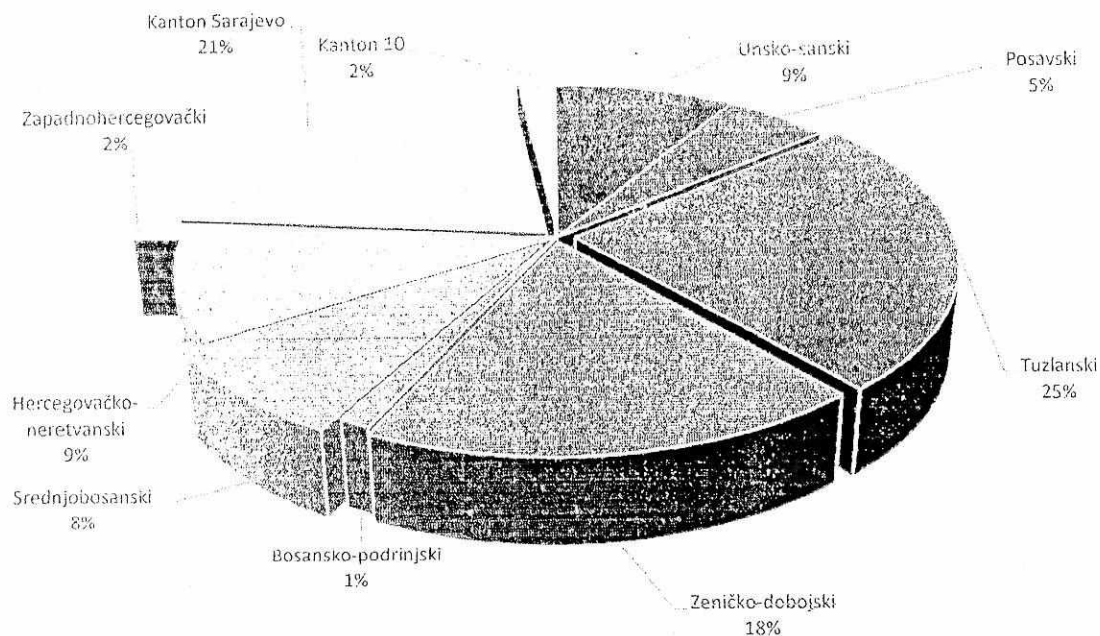
Наредним графиконом приказано је кретање просјечног броја хроничних дијализних пацијената у периоду 2012-2016. године

Prosječan broj pacijenata



Из графикона се види да од 2014. године постоји смањење броја хроничних и дијализираних пацијената.

Наредним графиком приказује се преглед процентуалног учешћа исказаних трошкова хроничне и акутне дијализе по кантонима у 2016. години.



Преглед трошкова и броја извршених услуга хемодијализе за период 01.01. – 31.12.2016. године, по здравственим установама исказан је у Табели 3 Прилога, а број извршених услуга хемодијализе и трошкова по кантонима приказан је у Табели 3.1. Прилога.

4.1.2. Превоз на дијализу

Расходи за услуге превоза пацијената на хемодијализу у 2016. години су износили 1.415.890 КМ и мањи су од планираних за 6% због смањеног броја дијализираних пацијената.

Трошкови превоза на хемодијализу суфинансирају се по цијенама утврђеним Цјеновником здравствених услуга које се финансирају средствима федералног фонда солидарности, а које су утврђене према броју пређених километара. Превоз пацијената на дијализу врше домови здравља и друге здравствене установе овлаштене за обављање услуга превоза пацијената на дијализу

Преглед трошкова за услуге пријевоза на дијализу приказан је у Табели 3.2. Прилога.

4.1.3. Услуге Радиотерапије код малигнух обољења

Укупни расходи за услуге радиотерапије у 2016. години су износили 7.120.510 КМ и мањи су у односу на планиране за 4% или 279.490 КМ, односно у нивоу су остварених у 2015. години.

Услуге радиотерапије се пружају у болничком третману пацијентима са тежим облицима малигнух обољења из удаљених подручја у Федерацији БиХ, а на амбулантном третману су пацијенти са лакшим облицима малигнух обољења и

пацијенти са мјестом боравка ближим здравственој установи у којој се пружају услуге радиотерапије.

Услуге радиотерапије у 2016. години су пружане у УКЦ Сарајево, УКЦ Тузла, КБ Зеница и СКБ Мостар, са којима су закључени уговори о пружању ових услуга у 2016. години.

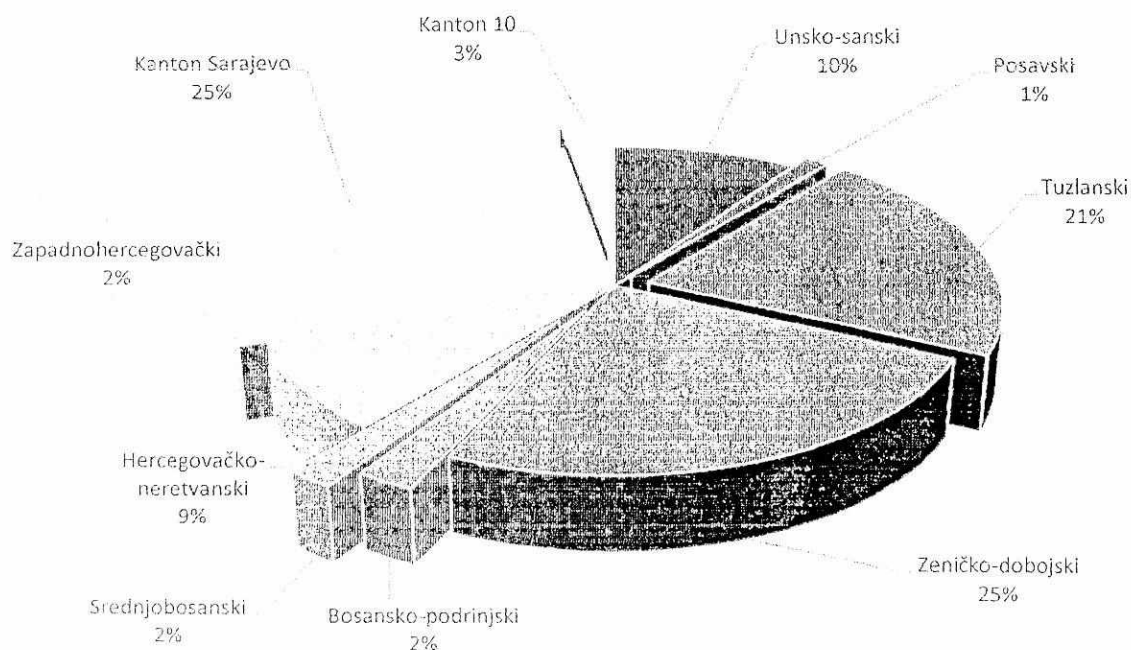
Иако су закључени уговори са КБ Зеница и УКЦ Тузла за пружање услуга радиотерапије осигураницима са домицилних кантона и у 2016. години, УКЦ Сарајево је збрињавао и пружао услуге из овог програма већем броју пацијената-осигураних лица са подручја Зеничко-добојског и Тузланског кантона, због чега је и исказао прекорачење уговореног обима услуга. Цијенећи оправданост исказаног прекорачења за УКЦ Сарајево, а у оквиру укупно планираних расхода за овај програм у 2016. години у цјелости су признати су трошкови пружених услуга, сачињен је анекс уговора са овом здравственом установом.

У 2016. години пружено је укупно 3.047 услуга радиотерапије, а за пацијенте којима су услуге пружене у болничком третману исказано је 25.639 БО дана.

Услуге су исказане по врсти малигнух обољења, по органима, односно локализацијама зрачења.

Посматрано по врсти малигнух обољења, највећи број услуга радиотерапије је извршен код обољења карцинома: Ца оварија и гинеколошких тумора, Ца дојке, Ца ОРЛ органа, Ца простате, Ца плућа, Ца ректума итд.

Наредним графиком приказује се процентуално учешће трошкова радиотерапије исказаних по кантонима у укупним трошковима услуга радиотерапије исказаних у 2016. години.



У Табели 4. Прилога приказан је преглед извршених услуга и трошкова радиотерапије, по локализацијама, по здравственим установама, а у Табели 4.1 Прилога приказан је преглед извршених услуга и трошкова радиотерапије, по кантонима за период 01.01-31.12.2016. године.

4.1.1. Услуге из области нуклеарне медицине

У оквиру програма нуклеарне медицине финансирају се услуге терапије карцинома штитњаче радиоактивним јодом. Расходи за ове услуге у 2016. години износили су 213.752 КМ и на нивоу су планираних, а у односу на 2015. годину већи за 2%.

Услуге терапије карцинома штитњаче радиоактивним јодом у 2016. години пружене су за 100 пацијента, од којих у УКЦ Сарајево за 84 пацијента, СКБ Мостар за 14 пацијената и КЦ Бања Лука за 2 пацијената.

4.1.1. Услуге ПЕТ/ЦТ

У складу са Програмом здравствене заштите услуге ПЕТ/ЦТ финансирају се средствима федералног фонда солидарности за дјецу до навршених 18. година живота.

Расходи за ове услуге су раније третиране кроз онколошки програм за дјецу у иностранству и до 2014. године искључиво су пружане у здравственим установама у иностранству, а од 2014. године су се почеле пружати у УКЦ Сарајево.

Расходи за услуге ПЕТ/ЦТ за дјецу до 18 година у 2016. години износили су 7.939 КМ и мањи су од планираних из разлога што је у 2016. години остварен мањи обим услуга од уговореног.

Услуге ПЕТ/ЦТ у 2016. години пружене су за 5 пацијената.

4.1.2. Услуге новорођеначког скрининга на конгенитални хипотиреоидизам, фенилкетонурију и адреналну хиперпласију

У оквиру овог програма, у 2016. години финансирани су трошкови тестирања новорођене дјеце у Федерацији БиХ на:

- конгенитални хипотиреоидизам;
- фенилкетонурију;
- адреналну хиперпласију и
- трошкови дијагностицирања и лијечење откривених случајева хипотиреоидизма, фенилкетонурије и адреналне хиперпласије у току тестирања.

Услуге из овог програма су се пружале у УКЦ Сарајево и у УКЦ Тузла.

У УКЦ Тузла је забиљежено повећање броја услуга тестирања у 2016. години у односу на 2015. годину, док се обим извршених услуга у УКЦ Сарајево креће у нивоу остварених у 2015. години.

За програм тестирања и лијечења откривених случајева хипотиреозе, фенилкетонурије и адреналне хиперпласије, у 2016. години за пружених 40.841

услугу исказани су укупни расходи у износу од 254.994 КМ и мањи су од планираних за 2016. годину за 23%, а у односу на 2015. годину већи за 9%. Обим извршених услуга тестирања дјецe и висина исказаних трошкова овог програма се креће у зависности од броја новорођене дјецe током године.

Преглед броја извршених услуга и трошкова за извршење овог програма у 2016. години, по здравственим установама приказан је у Табели 7 Прилога.

4.1.3. Услуге добровољног, анонимног и бесплатног савјетовања и тестирања на ХИВ/АИДС

У оквиру овог програма средствима федералног фонда солидарности у 2016. години финансирани су трошкови по основу:

- савјетовања прије и након тестирања на ХИВ;
- тестирања на ХИВ/АИДС;
- дијагностицирања за све случајеве којима је након тестирања налаз теста на ХИВ позитиван и то дијагностичким поступцима: Вестерн-Блот, ПЦР- квантитативни и квалитативни и генотипизација;
- тестирања на хепатитис Ц лицима којима су у програму добровољног, анонимног и бесплатног савјетовања и тестирања на ХИВ/АИДС, према утврђеним цијенама по једној услузи

Програм добровољног и анонимног савјетовања и тестирања на ХИВ/АИДС проводи у здравственим установама у Федерацији БиХ које су верификоване од стране Федералног министарства здравства.

У оквиру хоспиталног лијечења пацијената позитивних ХИВ вирусом, средствима федералног фонда солидарности финансирају се само лијекови са Листе антиретровиралних лијекова, док се остали трошкови хоспитализације не финансирају из средстава федералног фонда солидарности.

У 2016. години извршено је укупно 9.673 услуге савјетовања и тестирања на ХИВ/АИДС.

Расходи за извршење услуге добровољног и анонимног савјетовања и тестирања на ХИВ/АИДС у 2016. години исказани су у износу од 160.224 КМ и биљеже повећање од 5% у односу на планиране.

У Табели 6. Прилога дат је преглед трошкова за тестирање на ХИВ/АИДС и лијекове за лијечење обољелих, по здравственим установама.

4.1.4. Уградња кохлеарног имплантата код дјецe

Код дјецe са оштећеним слухом, средствима федералног фонда солидарности финансирају се трошкови уградње кохлеарног имплантата (вјештачке пужнице), у висини од 50% укупних трошкова набавке и уградње кохлеарног имплантата, а преосталих 50% из средстава кантоналних завода здравственог осигурања или из других извора (донације, лично учешће и сл.).

У оквиру овог програма сагласно Одлуци Управног одбора Федералног завода осигурања и реосигурања на терет средстава федералног фонда солидарности у 2016. години суфинансирала се и замјена дотрајалог процесора на уграђеном кохлеарном имплантату у износу од 50% од набавне цијене процесора.

Трошкови уградње имплантата и замјене процесора на имплантату у 2016. години су износили 166.559 КМ, што је за 27% мање од планираних средстава за 2016. годину, а у односу на остварене у 2015. години виши су за 67%.

Такођер, посебан аспект у реализацији овог програма је недостатак и неријешено питање финансирања трошкова слушно-говорне рехабилитације дјеце након извршене уградње кохлеарног имплантата и њихова социјална и радна инклузија. Трошкови рехабилитације су веома високи, а све здравствене установе у Федерацији БиХ које проводе поступак рехабилитације нису ни верифициране.

4.1.5. Услуге дијагностичких претрага на хепатитис Ц и тежих облика хепатитиса Б

У 2016. години, у оквиру овог програма финансирани су слиједећи трошкови :

- дијагностичке претраге на хепатитис Ц (биопсија јетре, квантитативни и квалитативни ПЦР, генотипизација вируса);
- дијагностичке претраге на хепатитис Б (ХВБ ДНА квантитативни, биопсија јетре);
- лијекови за лијечење обољелих од хепатитиса Ц и хепатитиса Б у складу са Одлуком о Листи лијекова у болничкој здравственој заштити који се могу користити на терет средстава федералног фонда солидарности.

Дијагностицирање и лијечење проводи се, сагласно Упутству за провођење дијагностике и лијечење обољелих од хепатитиса Ц и хепатитиса Б издатог од стране Федералног министарства здравства, у три клиничка центра (Сарајево, Тузла и Мостар), а наставак терапије се проводи у кантоналним болницама, односно овлаштеним здравственим установама.

У складу са наведеним Упутством, Комисија за лијечење обољелих од хепатитиса Ц и хепатитиса Б је у 2016. години, а на основу медицинске документације, издавала сагласности за наставак лијечења пацијентима којима је лијечење започето у 2015. години, те сагласност за дијагностицирање и лијечење за новооткривене случајеве у 2016. години.

Укупни расходи за пружених 490 услуга дијагностицирања обољелих од хепатитиса Ц и хепатитиса Б у 2016. години исказани су у износу од 165.226 КМ.

4.1.6. Услуге хумане репродукције лица са инвалидитетом

Услуге из Програма хумане репродукције лица са инвалидитетом се пружају у Центру за хуману генетику, менопаузу и гинеколошку ендокринологију и уговорене су за 2016. годину са КБ Зеница у чијем саставу је наведени центар. Услуге у овој установи се пружају у складу са издатим одобрењем Федералног министарства здравства.

На основу Одлуке Управног одбора Федералног завода осигурања и реосигурања дата је могућност да се лицима са инвалидитетом за услуге пружене у другим здравственим установама, може извршити рефундација трошкова у износу који се признаје и плаћа за услуге из овог програма КБ Зеница.

Укупни расходи за извршење овог програма у 2016. години износили су 83.716 КМ, од чега за услуге пружене у Центру за хуману генетику, менопаузу и гинеколошку ендокринологију КБ Зеница у износу од 14.505 КМ, а на име рефундације трошкова за услуге пружене у другим здравственим установама 69.211 КМ.

4.1.7. Услуге из области кардиологије и кардиохирургије

Здравствене услуге из области кардиологије и кардиохирургије у 2016. години пружане су у УКЦ Сарајево, УКЦ Тузла, СКБ Мостар и Центру за срце БХ Тузла.

Уговорима о пружању услуга у 2016. години закљученим са наведеним здравственим установама, утврђен је садржај и обим здравствених услуга, а такођер је прецизирано да се неће плаћати пружене здравствене услуге изнад уговореног обима и вриједности, те утврђена и обавеза здравственим установама да у оквиру уговореног обима и вриједности осигурају и збрињавање ургентних случајева.

И поред мјера које су провођене у 2016. години на усклађивању извршења са уговореним обимом и вриједности услуга, све здравствене установе су исказале прекорачење уговореног обима и вриједности услуга из разлога повећаног броја пацијената са ургентним стањима које су ове установе збрињавале у 2016. години.

Цијенећи оправданост исказаних прекорачења, а имајући у виду број пацијената на листама чекања са индикацијама за пружање услуга из овог програма, као и остварење прихода од доприноса изнад планираних, трошкови пружених услуга из програма кардиологије и кардиохирургије су у цијелости признати свим здравственим установама и закључени су анехи уговора.

У оквиру програма кардиологије и кардиохирургије у 2016. години финансирани су трошкови:

- пружања услуга инвазивне и интервентне кардиологије;
- услуга оперативних кардиохируршких захвата код одраслих и оперативни захвати конгениталних срчаних мана код дјеце у здравственим установама у ФБиХ

Укупни расходи за извршене услуге из програма кардиологије и кардиохирургије износили су 27.464.215 КМ, од чега за:

- услуге из инвазивне и интервентне кардиологије 15.390.610 КМ,
- за оперативне захвате (одрасли и дјеца) 11.960.941 КМ,
- ванредне помоћи и рефундације трошкова, у износу од 112.664 КМ.

Укупни расходи за услуге из кардиологије и кардиохирургије већи су за 6% или 1.664.215 КМ од планираних, а у односу на 2015. годину забиљежено је повећање од 9%.

У 2016. години је евидентирано повећање броја пружених услуга из инвазивне и интервентне кардиологије у односу на претходну годину за 11%, док је повећање оперативних захвата било за 8%.

У наредној Табели. приказан је тренд кретања броја извршених услуга кардиологије и кардиохирургије у здравственим установама у Федерацији БиХ, у периоду 2012. – 2016. година.

Услуга/установа/период		2011.	2012.	2013.	2014.	2015.	2016.
Инвазивна и интервентна кардиологија	УКЦ Сарајево	1.045	972	1.039	1.242	1.207	1.484
	УКЦ Тузла	1.015	805	934	996	871	960
	Центар за срце БХ Тузла	1.005	986	1.062	1.578	1.495	1.501
	СКБ Мостар	634	645	851	746	915	1022
Укупно инвазивна кардиологија		3.699	3.408	3.886	4.562	4.488	4.967
Кардиохируршки оперативни захвати	УКЦ Сарајево	279	247	219	243	262	270
	УКЦ Тузла	191	192	190	179	193	213
	Центар за срце БХ Тузла	289	194	256	270	304	271
	СКБ Мостар	140	159	210	173	170	182
Укупно оперативни захвати		899	792	875	865	929	936
Свеукупно		4.598	4.200	4.761	5.427	5.417	5.903

Евидентно је да је код свих здравствених установа у периоду од последијдњих пет година примјетан тренд пораста код инвазивно интервентне кардиологије, док је број оперативних захвата у просјеку стабилан и зноси 880 оперативних захвата годишње.

Просјечна годишња стопа раста инвазивно интервентне кардиологије је у периоду 2012-2016. године је 9,87 %, док је просјечна стопа раста код оперативних захвата 1,01 % годишње, што је приказано на дијаграму.




Од извршених 4.967 услуга из области инвазивне и интервентне кардиологије у 2016. години највећи број од 3.017 су услуге коронарографије, а од 936 извршених оперативних захвата највећи број од 564 су оперативни захвати Уградње бупасс-а.

У оквиру програма кардиологије и кардиохирургије у 2016. години третирано је 60 пацијената до 18 година старости.

Са 31.12.2016. године на Листи чекања евидентирано укупно 1.166 пацијената, од којих 672 пацијената за услуге из области инвазивне и интервентне кардиологије и 494 пацијената за услуге кардиохируршких оперативних захвата. Иако је програм кардиологије и кардиохирургије водећи програм како по обиму оперативних захвата тако и по вриједности због сталног повећања броја пацијената на листама чекања, а имајући у виду значај збрињавања и благовременог пружања кардиолошких и кардиохируршких услуга, неопходно је у наредном периоду подузети активности на његовом даљем јачању.

На дијаграму је приказано процентуално учешће трошкова кардиологије и кардиохирургије по кантонима у укупним расходима овог програма у 2016. години.



Преглед извршених услуга и трошкова кардиологије и кардиохирургије по здравственим установама приказан је у Табели 10, а по кантонима у Табели 10.1. Прилога.

4.1.8. Услуге из области неурохирургије

У оквиру програма неурохирургије, у 2016. години финансиране су услуге најсложенијих неурохируршких оперативних захвата.

За неурохируршке оперативне захвате у 2016. години укупни расходи износили су износили 3.859.770 КМ и већи су за 3% од планираних за 2016. годину. Посматрано у односу на 2015. годину расходи неурохируршких оперативних захвата су порасли за 33% из разлога што су све здравствене установе оствариле већи обим пружених услуга у односу на 2015. годину.

Преглед броја оперативних захвата у периоду 2012-2016. године

Здравствена установа	Број пружених услуга по годинама				
	2012.	2013.	2014.	2015.	2016.
УКЦ Сарајево	348	366	300	326	464
УКЦ Тузла	180	169	154	159	179
СКБ Мостар	101	103	120	84	111
КБ Зеница	69	87	76	78	89
КБ Др Сафет Мујић	1	0	1	0	2
	699	725	651	647	845

У 2016. години у здравственим установама у Федерацији БиХ извршен је укупно 845 оперативни захват од чега је преко 50% извршено у УКЦ Сарајево

Од укупног броја извршених оперативних захвата у 2016. години највеће учешће имају Супратенторијални тумори и апцеси 31% или 264 оперативна захвата, Тумори и дегенеративна обољења кичме 24% или 201 оперативни захват, Цереброваскуларна микрохирургија 15% или 128 оперативни захват, док на све остале оперативне захвате отпада 30% или 252 оперативна захвата.

У табели у прилогу преглед броја оперативних захвата по дијагнозама у периоду 2012-2016. године

Дијагноза	2012.	2013.	2014.	2015.	2016.
	Бр.усл.	Бр.усл.	Бр.усл.	Бр.усл.	Бр.усл.
Тумори и дегенеративна обољења кичме	118	144	125	112	201
Цереброваскуларна микрохирургија	93	95	93	93	128
Супратенторијални тумори и апцеси	249	235	217	206	264
Инфратенторијални тумори и апцеси	33	40	27	32	38
Тумори базе лобање	65	57	31	53	52
Тумори можданог стабла	0	1	1	1	1
Функционална неурохирургија	5	1	0	2	7
Конгениталне аномалије	45	51	48	65	60
Виталне интервенције у неурохируршкој интензивној њези	74	86	88	62	64
Микронеурохирургија периферног нервног система	13	12	18	14	19
Стереотаксија (функцијска неурохирургија)	4	3	3	7	11
Укупно	699	725	651	647	845

Преглед извршених неурохируршких услуга као и трошкова за 2016. годину по врстама оперативних захвата, по здравственим установама и кантонима приказани су у Табели бр. 11 и Табели број 11.1. Прилога.

4.1.9. Услуге из области ортопедије и трауматологије

У оквиру програма ортопедије и трауматологије средствима федералног фонда солидарности финансирани су оперативни захвати: деформитети кичме код дјече, мултипли преломи кичме и мултипли преломи карлице.

Пружање ових услуга је уговорено са УКЦ Сарајево, УКЦ Тузла и СКБ Мостар. Међутим СКБ Мостар у 2016. години није имао забиљежену ниједну пружену услугу из програма ортопедије и трауматологије.

Укупни расходи у 2016. години, износили су 577.495 КМ и мањи су за 4% од планираних за 2016. годину, а за 25% су већи у односу на остварене у 2015. години из разлога што су УКЦ Сарајево и УКЦ Тузла остварили већи обим услуга у односу на 2015. годину.

У 2016. години извршено је укупно 85 оперативних захвата, а у табели у прилогу дат је преглед броја пружених услуга по здравственим установама у периоду 2012-2016. године.

Здравствена установа	Број пружених услуга по годинама				
	2012.	2013.	2014.	2015.	2016.
УКЦ Сарајево	53	70	43	42	50
УКЦ Тузла	11	18	32	20	35
СКБ Мостар	0	3	4	3	0
	64	91	79	65	85

Посматрано по врсти оперативних захвата у 2016. години од укупно извршених 85 захвата, највећи број се односи на операцију мултиплих прелома кичме и то 59 операција, затим 22 операције деформитета кичме и 4 операције мултиплих прелома карлице.

Преглед броја оперативних захвата по дијагнозама у периоду 2012-2016. године

Дијагноза	2012.	2013.	2014.	2015.	2016.
	Бр.усл.	Бр.усл.	Бр.усл.	Бр.усл.	Бр.усл.
Операција деформитета кичме код дјецe	8	17	16	7	22
Операција мултиплих прелома кичме	53	63	58	55	59
Операција мултиплих прелома карлице	3	11	5	3	4
	64	91	79	65	85

У Табели 12 Прилога приказан је преглед броја услуга и трошкова ортопедије и трауматологије по здравственим установама и кантонима у 2016. години.

4.1.10. Услуге из области торакохирургије

У 2016. години, у оквиру програма торакохирургије финансирани су трошкови пружања услуга оперативних захвата карцинома бронха и карцинома једњака. Услуге из области торакохирургије у 2016. години уговорене су и пружане у УКЦ Сарајево, УКЦ Тузла и СКБ Мостар.

Укупни расходи за ове оперативне захвате исказани су у износу од 484.465 КМ и већи су за 8% од планираних за 2016. годину, односно 29% већи у односу на 2015. годину.

У 2016. години извршено је укупно 92 оперативна захвата, а у табели у прилогу дат је преглед броја пружених услуга по здравственим установама у периоду 2012-2016. године.

Здравствена установа	Број пружених услуга по годинама				
	2012.	2013.	2014.	2015.	2016.
УКЦ Сарајево	42	38	27	27	39
УКЦ Тузла	38	36	31	31	36
СКБ Мостар	16	15	9	11	17
	96	89	67	69	92

У 2016. години извршено је укупно 92 оперативна захвата од којих у УКЦ Сарајево 39 оперативних захвата (37 оп. захв. ца бронха и 2 оп. захв. ца једњака), у УКЦ Тузла 36 оперативни захват (33 оп. захв. ца бронха и 3 оп. захв. ца једњака), а у СКБ Мостар је извршено 17 оперативних захвата карцинома бронца.

Преглед броја оперативних захвата по дијагнозама у периоду 2012-2016. године

Дијагноза	2012.	2013.	2014.	2015.	2016.
	Бр.усл.	Бр.усл.	Бр.усл.	Бр.усл.	Бр.усл.
Операција карцинома бронца	81	84	55	59	87
Операција карцинома једњака	15	5	12	10	5
	96	89	67	69	92

Преглед броја извршених услуга и трошкова торакохирургије по здравственим установама и кантонима приказан је у Табели 13 Прилога.

4.1.11. Услуге из области трансплантологије

У програму трансплантологије, средствима федералног фонда солидарности у 2016. години финансирани су слиједећи трошкови:

- дијагностичке и лабораторијске претраге за дијализиране болеснике са индикацијом за трансплантацију бубрега у сврху упућивања на Листу чекања за трансплантацију бубрега;
- припреме за трансплантацију и трансплантација бубрега са живог даваоца;
- трансплантација јетре са живог даваоца;
- трансплантација органа са кадавера (утврђивање мождане смрти, одржавање кадаверичног донора, експлантација органа, трансплантација бубрега, јетре и рожњаче);
- трансплантација матичних ћелија хематопоезе (аутологна трансплантација) која укључује и типизацију ткива за трансплантацију матичних ћелија и криоконзервација матичних ћелија;
- алогена трансплантација коштане сржи;

Услуге трансплантације органа пружане су у УКЦ Сарајево и УКЦ Тузла, а услуге типизације ткива у сврху упућивања пацијената на Листу чекања за трансплантацију бубрега у Заводу за трансфузијску медицину Федерације БиХ.

Укупни расходи за трансплантологију у 2016. години износили су 2.768.906 КМ, и мањи су за 24% или 871.094 КМ од планираних за 2016. годину, из разлога што УКЦ Сарајево није реализовао уговорени обим из програма Трансплантологије.

У наредној табели дат је преглед броја извршених услуга из програма трансплантације у периоду 2012. - 2016. године по здравственим установама.

Установа	2012.	2013.	2014.	2015.	2016.
УКЦ Сарајево	8	9	24	25	17
УКЦ Тузла	4	22	34	43	45
УКУПНО	12	31	58	68	62

Посматрано по врстама органа, током 2016. године од укупног броја трансплантација (62) највећи број се односи на аутологну трансплантацију матичних ћелија (30), трансплантације бубрега са живог даваоца (12), трансплантација бубрега са кадавера (10) и трансплантација осталих органа (10).

Преглед броја трансплантација по органима у периоду 2012-2016. године

Услуга	2012.	2013.	2014.	2015.	2016.
Транспл.бубрега са жив.даваоца	6	8	11	22	12
Транспл.бубрега са кадавера	2	4	7	7	10
Транспл.јетре са живог даваоца					
Транспл. јетре са кадавера			2	4	2
Алогена транспл.коштане сржи		1	1	3	2
Аутологна транспл.мат.ћелија		16	29	22	30
Транспл.рожњаче	4	2	8	10	6
УКУПНО	12	31	58	68	62

У 2016. години у здравственим установама у Федерацији БиХ су извршене 62 трансплантације органа што је за 8 мање него у претходној години. Највеће смањење у односу на претходну годину је забиљежено код трансплантације бубрега са живог даваоца, док је повећање броја трансплантација забиљежено код аутологне трансплантације матичних ћелија.

Посматрано по здравственим установама УКЦ Тузла је у 2016. години извршио 45 трансплантација што је за двије више у односу на претходну годину.

УКЦ Сарајево је извршио 17 трансплантација што је за 8 мање него у 2015. години.

У наставку преглед извршених трансплантација по органима у периоду 2012.-2016. године по здравственим установама

УКЦ Сарајево

Услуга	2012.	2013.	2014.	2015.	2016.
Транспл.бубрега са жив.даваоца	4	1	4	7	
Транспл.бубрега са кадавера	2	2	3	3	1
Транспл.јетре са живог даваоца					
Транспл. јетре са кадавера					
Алогена транспл.коштане сржи					
Аутологна транспл.мат.ћелија		4	15	12	16
Транспл.рожњаче	2	2	2	3	
УКУПНО	8	9	24	25	17

УКЦ Тузла

Услуга	2012.	2013.	2014.	2015.	2016.
Транспл.бубрега са жив.даваоца	2	7	7	15	12
Транспл.бубрега са кадавера		2	4	4	9
Транспл.јетре са живог даваоца					
Транспл. јетре са кадавера			2	4	2
Алогена транспл.коштане сржи		1	1	3	2
Аутологна транспл.мат.ћелија		12	14	10	14
Транспл.рожњаче	2		6	7	6
УКУПНО	4	22	34	43	45

Преглед извршених услуга и трошкова за програм трансплантологије, дат је у Табели бр.14 Прилога.

4.1.12. Услуге из области васкуларне хирургије и инвазивно-интервентних процедура на крвним судовима

У оквиру програма васкуларне хирургије средствима федералног фонда солидарности финансирају се сложени оперативни захвати крвних судова, главе и врата, као и инвазивно интервентне дијагностичко-терапијске процедуре на крвним судовима.

Укупни расходи за извршење овог програма у 2016. години исказани су у укупном износу од 2.839.374 КМ, односи се на:

- оперативне захвате из васкуларне хирургије у износу од 1.522.228 КМ;
- инвазивно-интервентне процедуре на крвним судовима у износу од 1.317.146 КМ.

Укупни расходи овог програма мањи су од планираних за 260.626 КМ или 8%. УКЦ Тузла је остварио већи обим од уговореног обима услуга и по том основу исказана су прекорачења уговореног обима, док се код осталих здравствених установа извршење кретало у оквиру уговореног. Међутим треба имати у виду чињеницу да је УКЦ Тузла самостално овладао пружањем услуга из програма инвазивно-интервентних процедура на крвним судовима, та да би трошкови по

овом основу били далеко већи да су пацијенти услуге обавили у здравственим установама у иностранству.

Цијенећи оправданост исказаних прекорачења, а имајући у виду напријед наведено, трошкови пружених услуга из овог програма су у цијелости признати и закључен је анех уговора са овом здравственом установом.

Услуге из овог програма пружане су у УКЦ Сарајево, УКЦ Тузла, СКБ Мостар, КБ Зеница и Центру за срце БХ Тузла.

У 2016. години извршено је укупно 177 оперативних захвата и 86 инванзивно-интервентних процедура на крвним судовима.

Прглед броја услуга у периоду 2012-2016. године по здравственим установама

Установа	2012.	2013.	2014.	2015.	2016.
Хирургија крвних судова, главе, врата и трбуха					
УКЦ Сарајево	91	83	89	83	71
УКЦ Тузла	11	17	18	18	21
СКБ Мостар	21	31	44	55	54
КБ Зеница	0	0	0	8	18
ОБ Абдулах Накаш	10	14	10	0	0
КБ Др Сафет Мујић	0	0	0	0	0
Центар за срце БиХ	2	0	1	4	13
Укупно	135	145	162	168	177
Инванзивно-интервентне процедуре на крвним судовима					
УКЦ Сарајево	6	2	4	6	3
УКЦ Тузла	0	0	32	64	81
СКБ Мостар	4	0	2	1	2
КБ Зеница	0	1	1	0	0
ОБ Абдулах Накаш	1	0	0	0	0
КБ Др Сафет Мујић	0	0	0	0	0
Центар за срце БиХ	0	0	0	0	0
Укупно	11	3	39	71	86
Укупно	146	148	201	239	263

Од укупног броја извршених оперативних захвата највећи број од 71 је извршен у УКЦ Сарајево, док највећи број инванзивно-интервентних процедура извршен у УКЦ Тузла и то 81.

Прглед броја услуга по врсти услуге васкуларне хирургије и инванзивно-интервентних процедура у периоду 2012-2016. године по здравственим установама

Услуга	2012.	2013.	2014.	2015.	2016.
Операција каротидних артерија	48	35	71	85	72
Операција осталих екстракранијалних крвних судова	2	2	0	0	0
Анеуризма абдоминалне аорте	85	108	91	83	105
Емболизација церебралних крвних судова	0	0	3	14	13
Стентирање каротида	8	1	10	22	25
Коиловање и стентирање анеуризми	3	2	26	35	48
Укупно	146	148	201	239	263

Преглед извршених услуга и трошкова васкуларне хирургије и инвазивно-интервентних дијагностичко-терапијских процедура на крвним судовима приказан је у Табели 15 Прилога.

4.1.13. Најсложенији облици здравствене заштите из области урологије

У оквиру овог програма средствима федералног фонда солидарности финансирају се услуге сложених оперативних захвата из области урологије и то: имплантација вјештачког сфинктера уретре, АМС-800 и цистектомија са суправезикалном деривацијом (Брицкер, Маинз-Поуцх, Хаутман).

Расходи за наведене услуге у 2016. години износили су 98.600 КМ и мањи су за 11% или 12.400 КМ од планираних за 2016. годину, а у односу на 2015. годину повећани су за 32%. Посматрано у периоду последиједњих 5 година евидентно је да је у 2016. години дошло до повећања просјечног броја оперативних захвата из овог програма.

У 2016. години извршено је укупно 34 услуге од којих је у УКЦ Сарајево извршено највише услуга и то 21.

Преглед броја услуга у периоду 2012-2016. године по здравственим установама

Установа	2012.	2013.	2014.	2015.	2016.
УКЦ Сарајево	18	17	22	20	21
УКЦ Тузла	0	0	1	0	6
СКБ Мостар	2	5	1	0	5
КБ Зеница	2	1	0	1	1
КБ Др Сафет Мујић	1	0	2	3	1
Укупно	23	23	26	24	34

Преглед извршених услуга и трошкова најсложенијих облика из области урологије дат је у Табели 16 Прилога.

4.2. Лијекови и медицинска средства

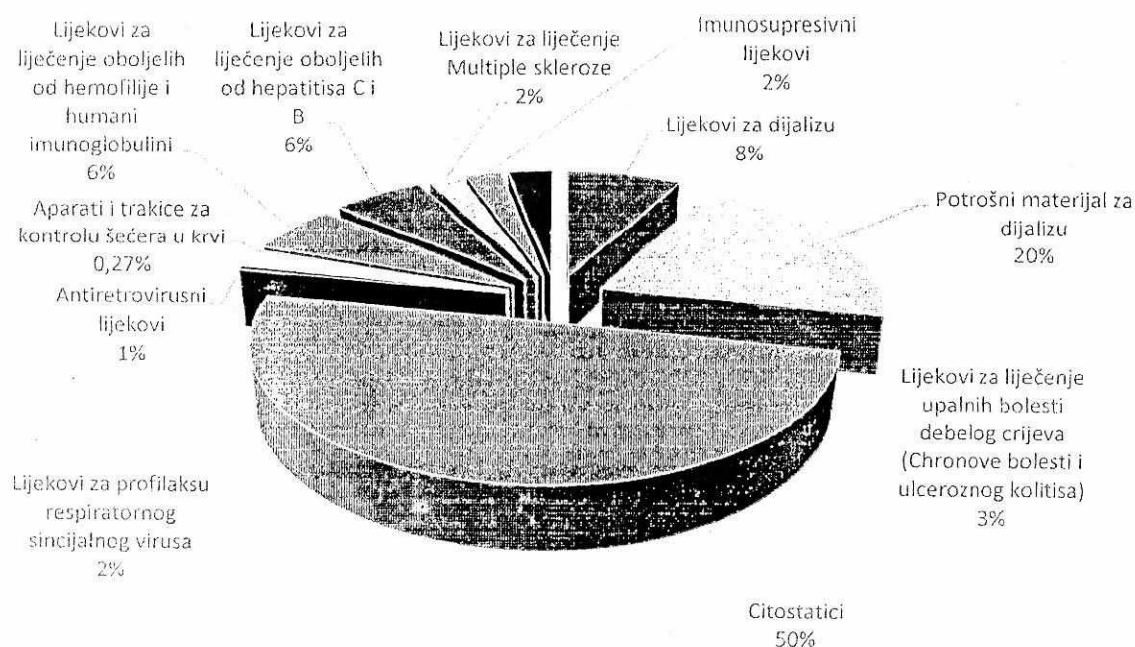
Средствима федералног фонда солидарности финансира се набавка медицинских средстава и лијекова утврђених Листом лијекова Фонда солидарности како слиједи:

- Лијекови за дијализу;
- Потрошни материјал за дијализу;
- Лијекови за терапију малигнух неоплазми, цитостатици и цитостатици са посебним режимом прописивања;
- Антиретровирусни лијекови;
- Лијекови за профилаксу респираторног синцицијалног вируса (РСВ);
- Апарати и тракице за контролу шећера у крви;
- Лијекови за лијечење хемофилије и хумани имуноглобулини;
- Лијекови за лијечење хепатитиса Ц и Б;
- Лијекови за лијечење мултипла склерозе;
- Имуносупресиви;
- Лијекови за лијечење упалних болести дебелог цријева (Морбус Цхрон, улцерозни колитис).

Исказани расходи за лијекове и медицинска средства у 2016. години су износили 77.216.863 и кретали су се у оквиру планираних, а у односу на остварене у 2015. години већи су за 2%.

У структури укупне потрошње лијекова у 2016. години највеће учешће имају лијекови за лијечење малигнух неоплазми – цитостатици у износу од 38.470.590 КМ или 63%, лијекови за хемодијализу у износу од 6.014.070 КМ или 10%, лијекови за лијечење хепатитиса ц и б 4.781.395 КМ или 8% итд.

Наредним дијаграмом приказана је структура расхода за лијекове са процентуалним учешћем по врстама лијекова у укупним расходима за лијекове

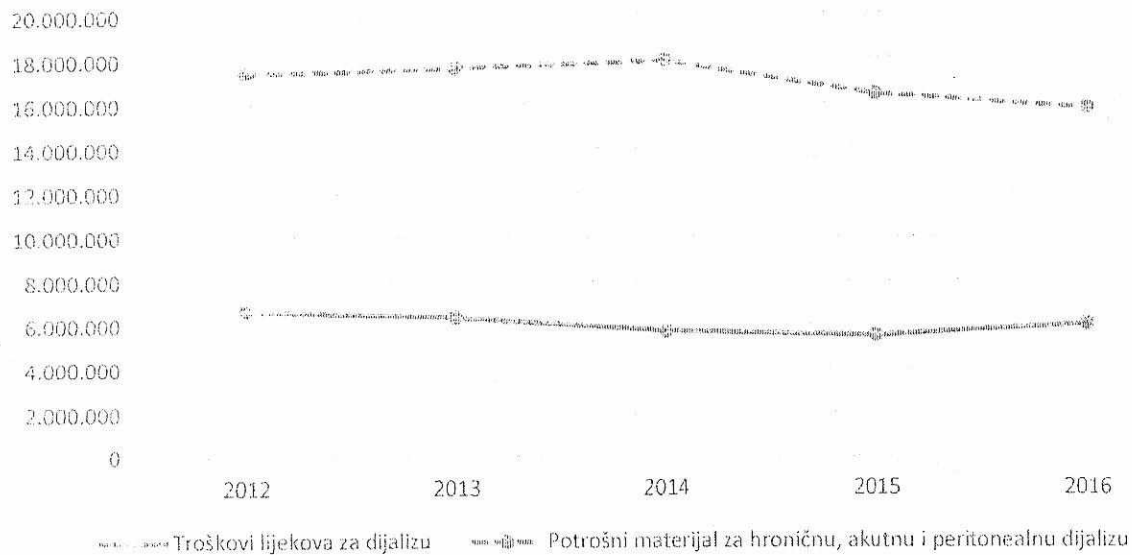


4.2.1. Лијекови за дијализу

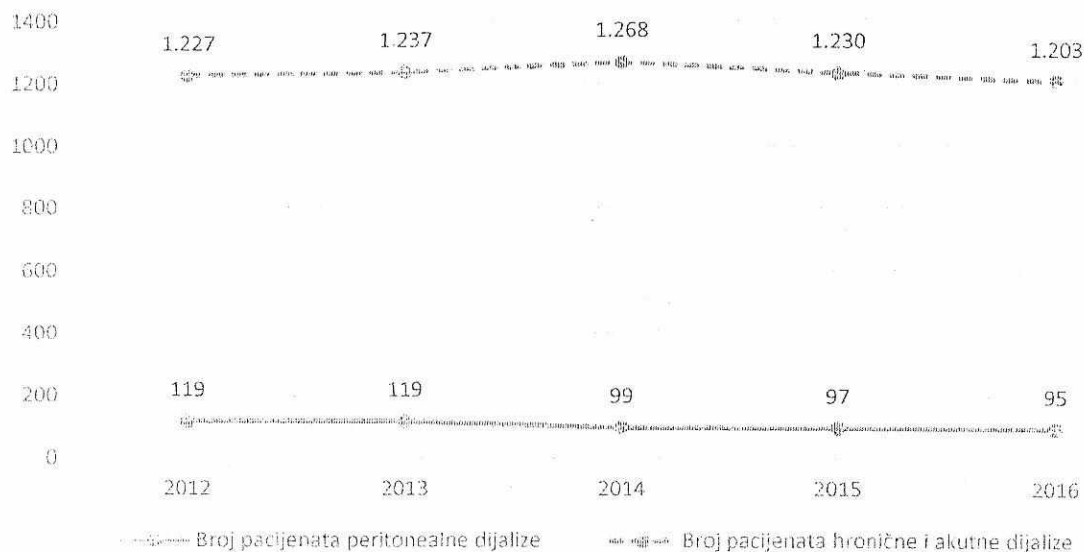
Расходи за лијекове за дијализу у 2016. годину су износили 6.014.070 КМ и мањи су за 3% или 185.930 КМ у односу на планиране. Посматрано у односу на претходну годину трошкови лијекова за дијализу су у 2016. години већи за 9%.

Посматрано у периоду 2012-2016. године евидентно је да трошкови лијекова за дијализу имају благи пад што је праћено смањењем броја пацијената.

Тренд кретања трошкова лијекова и потрошног материјала за дијализу у периоду 2012-2016



Тренд кретања броја пацијената хроничне, акутне и перитонеалне дијализе у периоду 2012-2016



4.2.2. Потрошни материјал за дијализу

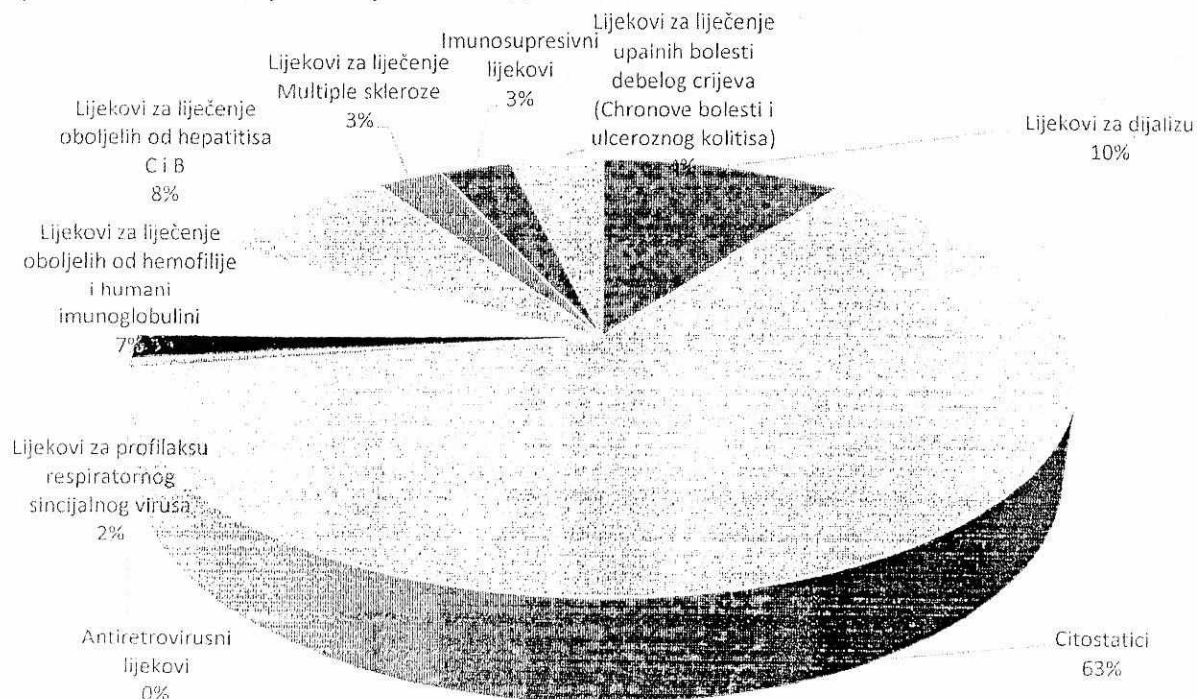
Трошкови потрошног материјала за дијализу у 2016. години износили су 15.696.146 KM и мањи су за 2% у односу на планиране, а 4% у односу на 2015. годину. Кретање потрошног материјала за дијализу у директној је вези за бројем дијализираних пацијената. С обзиром да је број пацијената као и

трошкови лијекова за дијализу у благом паду од 2014. године и трошкови потрошног материјала за дијализу прате исти тренд што је приказано на графикону у оквиру образложења за лијекове за дијализу.

4.2.3. Цитостатици

У складу са Програмом здравствене заштите и Одлуком о листи лијекова Фонда солидарности Федерације БиХ („Службене новине Федерације БиХ“ број:89/13) и Одлуком о допуни одлуке о листи лијекова Фонда солидарности Федерације БиХ („Службене новине Федерације БиХ“ број:74/14,91/14 и 24/16), на болничкој Листи лијекова федералног фонда солидарности, у оквиру Листе цитостатика, налази се 75 лијекова за лијечење малигну оболјења, док се у групи цитостатика са посебним режимом прописивања до 30.03.2016. године се налазило њих 11. Измјенама Одлуке о листи лијекова федералног фонда солидарности Ф БиХ („Службене новине Федерације БиХ“ број:24/16 од 30.03.2016.) на листи се налази 9 лијекова са посебним режимом прописивања јер су 2 цитостатика стављена на редовну листу.

Цитостатици по броју лијечених пацијената и висини трошкова чине водећи програм у односу на остале лијекове из програма федералног фонда солидарности. Од укупних расхода у 2016. години на цитостатике се односи 26%, а у оквиру потрошње свих лијекова цитостастици учествују са чак 63%. На слиједећем графику је дат приказ учешћа трошкова свих лијекова у укупним трошковима за лијекове у 2016. години.



У 2016. години трошкови цитостатика за лијечење оболjелих од малигну оболjења износили су укупно 38.613.699 КМ, од чега се за лијечење оболjелих пацијената-осигураника са подручја Федерације БиХ односи 38.470.590 КМ, а

преостали износ од 143.109 КМ односи се на на трошкове лијечења повратника цитостатицима у опћине у Р Српској.

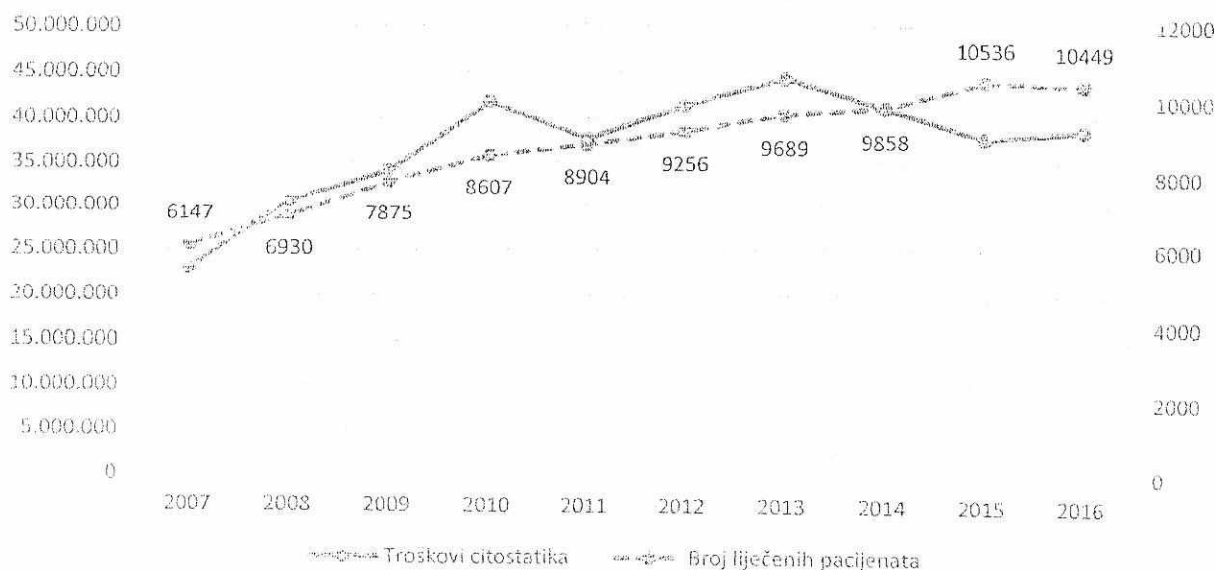
Трошкови лијечења повратника цитостатицима исказани су у оквиру укупних расхода за Програм болничког лијечења повратника у опћине у РС из разлога што се права на здравствену заштиту ове популације финансирају средствима намјенског трансфера из Буџета ФБиХ.

Укупни трошкови цитостатика већи су за 0,8% у односу на планиране, док у односу на 2015. годину биљеже повећање од 3%.

Од укупних расхода за цитостатике, трошкови цитостатика са редовне листе износили су 11.576.375 КМ и лијечено је 9.648 пацијената, док су за цитостатике са посебним режимом прописивања трошкови износили 27.037.324 КМ и лијечено је 801 пацијенат. И у 2016. години биљежи се већа потрошња цитостатика са посебним режимом прописивања у односу на трошкове цитостатика са Листе.

Из података о потрошњи појединих цитостатика са посебним режимом и броја лијечених пацијената произилази изузетно висока просјечна потрошња по пацијенту, која је у 2016. години износила 33.754 КМ. За разлику од ове групе цитостатика, просјечан потрошња по пацијенту осталих цитостатика је износила 1.194 КМ.

Број пацијената са индикацијом за лијечењем са цитостатицима је у сталном порасту. На слиједећем графику дат је тренд кретања броја лијечених и укупних трошкова цитостатика у периоду 2006 - 2016. година.



Међутим, смањење укупне потрошње није омогућило лијечење свих пацијената за које је утврђена индикација за лијечењем цитостатицима са посебним режимом прописивања, тако да и у 2016. години постоје Листе чекања за лијекове из ове групе. С друге стране, лимитраним средствима онемогућено је увођење нових квалитетнијих лијекова односно примјена дјелотворније

терапије за поједина обољења, чиме би се додатно унаприједио квалитет здравствене заштите ове групе пацијената.

Набавку цитостатика за све здравствене установе у ФБиХ, у 2016. години извршио је Федерални завод осигурања и реосигурања.

Испоруку цитостатика у све здравствене установе у којима се проводи терапија цитостатикима вршили су добављачи са којима су закључени уговори и то sukcesивно, на основу испостављених наруџби од стране Федералног завода осигурања и реосигурања.

Од стране неких добављача испорука цитостатика се није одвијала у складу са уговореним роковима, тако да су евидентирани и проблеми у снабдијевању здравствених установа са тим лијековима.

На висину трошкова за лијекове који се користе у лијечењу малигнух обољења у значајној мјери утиче и непровођење програма раног откривања малигнух обољења. Дијагностицирање малигнух обољења у касној фази у правилу захтијева терапеутски сложенију, дужу и скупљу терапију која најчешће захтјева комбинацију ових лијекова.

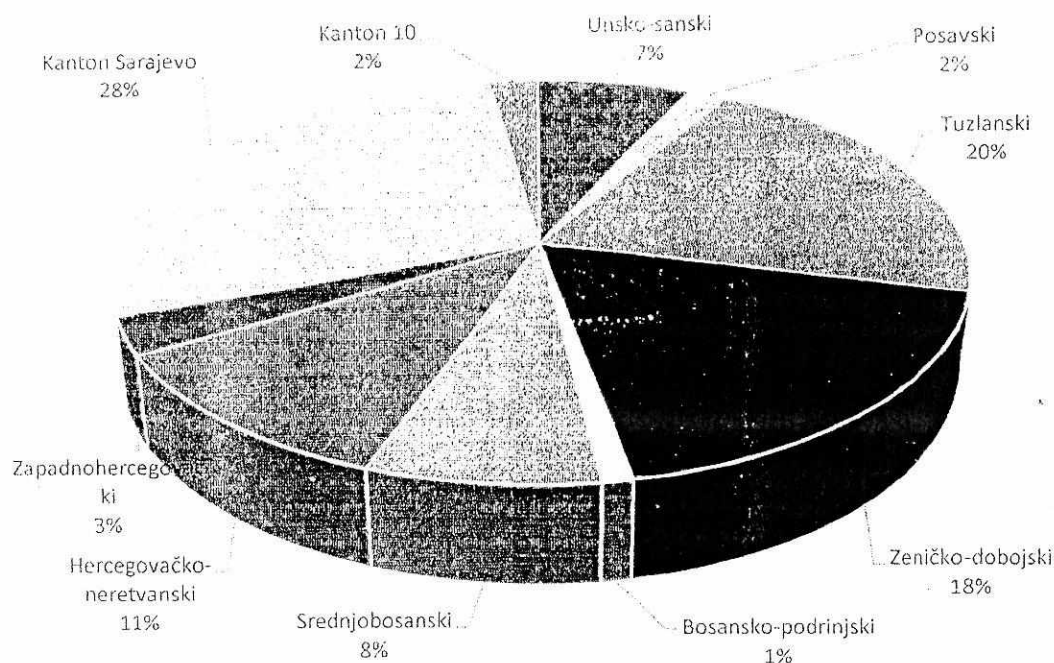
Због тога се намеће потреба у provedби промотивних, превентивних и програма раног откривања малигнух обољења, као јединог ефикасног начина за смањење укупних трошкова који су намијењени за лијечење малигнух обољења.

Поред тога, на висину трошкова утичу проблеми везани за провођења јавних набавки лијекова који се не могу благовремено окончати због изјављених приговора и жалби. Такођер, у случајевима када добављачи не изврше испоруку у уговореним роковима, пацијентима који изврше набавку лично својим средствима (обично по већим цијенама), рефундира се трошак набавке, а што повећава укупне трошкове.

Са 31.12.2016. године на листама чекања за цитостатике са посебним режимом прописивања евидентирана су 232 пацијента, од чега се највише пацијената односи на лијек Сутент 81, Авастин 75 пацијената, Нехавар 31, Мабтхера 23 и за остале лијекове 22 пацијента.

Преглед потрошње цитостатика у 2016. години по кантонима и здравственим установама приказан је у Табели бр. 5. Прилога, за период 01.01.-31.12.2016. године.

Наредним дијаграмом приказује се процентуално учешће исказаних трошкова цитостатика по кантонима, у укупној потрошњи цитостатика у 2016. години. Детаљну анализу потрошње лијекова за лијечење малигнух обољења за 2016. годину ће урадити Служба за медицинско-фармацеутске послове у наредном периоду.



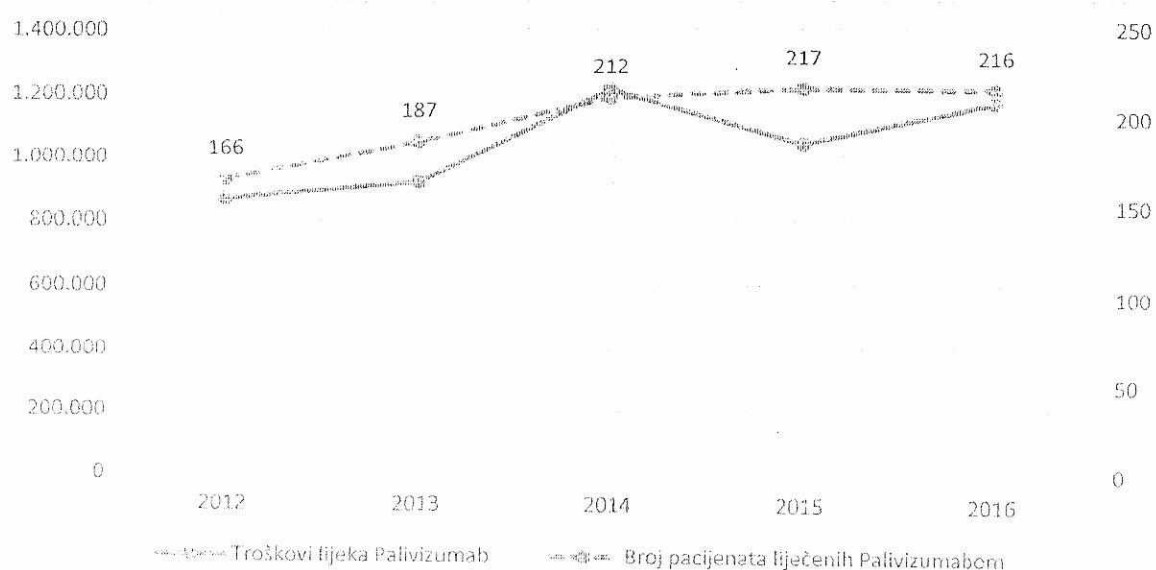
4.2.4. Лијекови за профилаксу респираторног синцицијалног вируса

У оквиру овог програма, у 2016. години је извршена набавка лијека паливизумаб који се користи за дјецу млађу од 24 мјесеца живота, а у циљу заштите од респираторног синцицијалног вируса (PCV).

Трошкови овог лијека у 2016. години су износили 1.167.719 КМ и већи су за 2% у односу на планиране а у односу на извршене у 2015. години за 12%.

У 2016. години лијечено је 216 пацијената .

Тренд кретања трошкова лијекова за профилаксу респираторног синцицијалног вируса и броја лијечених пацијената у периоду 2012-2016



Генерално посматрано, у извршењу овог програма број лијечене дјеце и потрошња лијека паливизумаб је у директној корелацији и у континуитету повећава се сваке године што је приказано на графикону.

У наредном периоду, а у сарадњи са надлежним институцијама, потребно је осигурати додатна средства у циљу задовољења стварних потреба за ове лијекове.

Такођер, Федерални завод осигурања и реосигурања је због потешкоћа у финансирању овог програма у више наврата предлагао да се преиспита припадност овог програма Програму здравствене заштите који се финансира средствима федералног фонда солидарности и евентуално његово искључење.

4.2.5. Набавка апарата и трака за контролу шећера у крви код дјеце

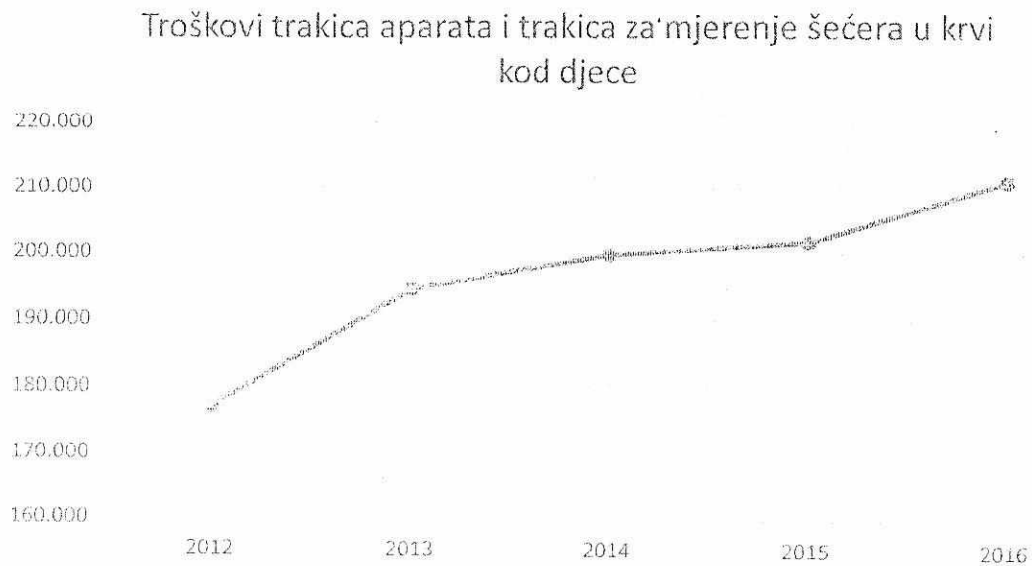
У оквиру овог програма средствима федералног фонда солидарности финансира се набавка апарата и трака за контролу шећера у крви код дјеце са регистраним дијабетесом.

Набавку апарата и тракица за контролу шећера у крви врши Федерални завод осигурања и реосигурања.

Укупни расходи за набављене тракице за контролу шећера у крви у 2016. години износили су 211.100 КМ са незнатним одступањима у односу на планиране.

Посматрано у послједњих пет година трошкови набавке апарата и трака за контролу шећера у крви се крећу се у оквиру планираних средстава.

Тренд кретања трошкова апарата и тракица за контролу шећера у крви код дјеце у периоду 2012-2016



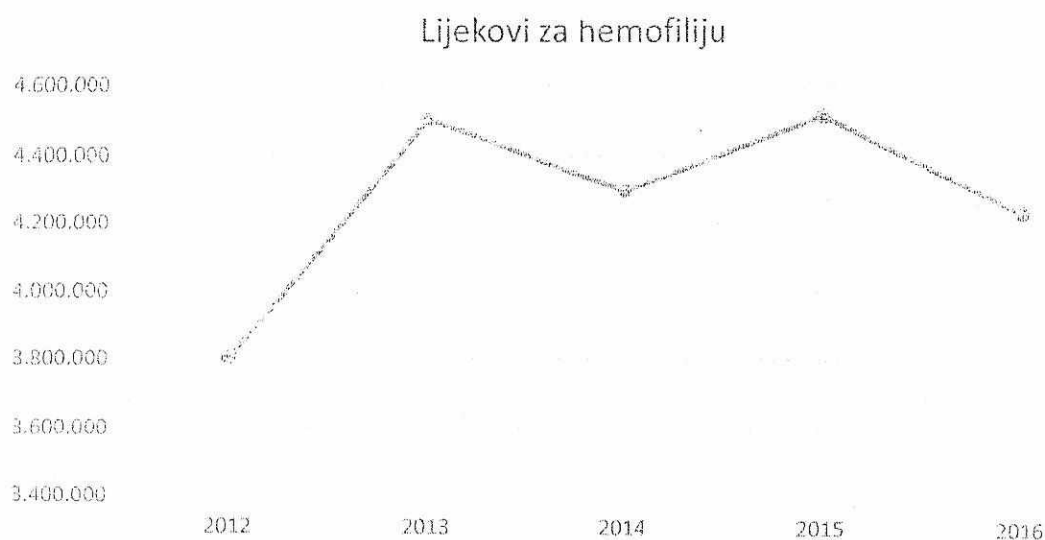
4.2.6. Лијекови за лијечење обољелих од хемофилије и хумани имуноглобулини

Укупни расходи лијекова за лијечење хемофилије и хуманих имуноглобулина у 2016. години износили су 4.692.276 КМ и већи су од планираних за 4%, а у односу на 2015. годину мањи за 6%.

Од укупних расхода на трошкове фактора коагулације се односи 4.233.328 КМ. У укупне расхода фактора коагулације укључени су трошкови који се плаћају Заводу за трансфузијску медицину ФБиХ на име складиштења, чувања и дистрибуције фактора коагулације у износу од 30.000 КМ годишње.

У 2016. години факторима коагулације лијечен је 101 пацијент.

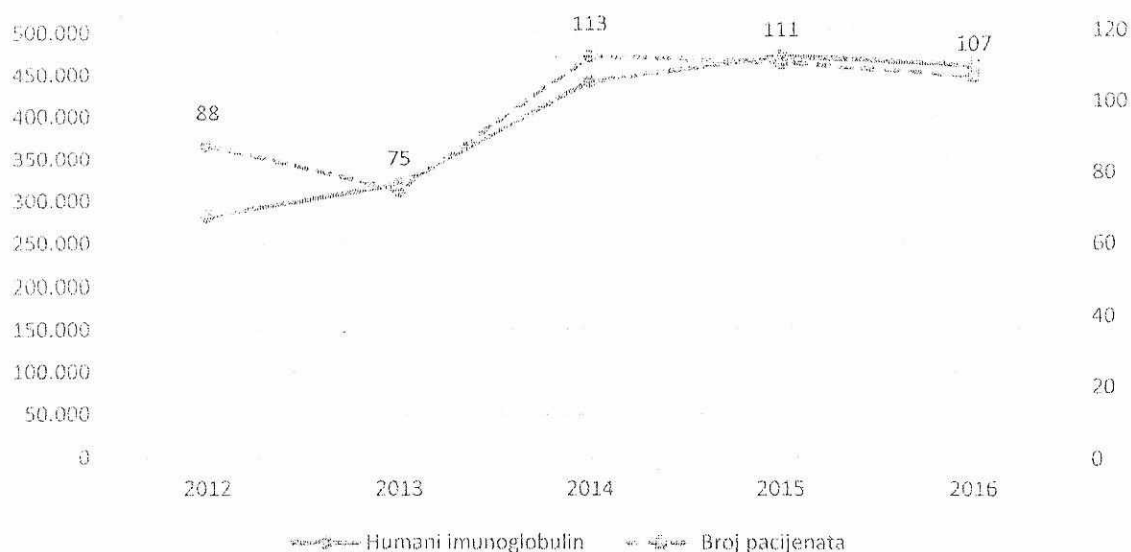
Тренд кретања лијекова за хемофилију у периоду 2012-2016



Имајући у виду високу просјечну потрошњу фактора коагулације по пацијенту Федерални завод осигурања и реосигурања ће у наредном периоду упутити захтјев здравственим установама у којима се биљежи повећана потрошња ове групе лијекова да се преиспитају могућности рационализације потрошње, а уважавајући доктринарни приступ у лијечењу обољелих од хемофилије.

Трошкове хуманих имуноглобулина у 2016. години су износили 458.948 КМ.

Тренд кретања потрошње хуманог имуноглобулина и броја лијечених пацијената у периоду 2012-2016.



Трошкови хуманог имуноглобулина су у сталном порасту из разлога што је у порасту број дјеце којима се прописују хумани имуноглобулини, а исти нису садржани на Есенцијалној листи лијекова, тако да се углавном финансирају средствима федералног фонда солидарности.

Трошкови хуманог имуноглобулина у 2016. години су износили 458.948 KM што је за 2% мање у односу на 2015 годину. Током 2016. године 113 пацијената је било на терапији хуманим имуноглобулином.

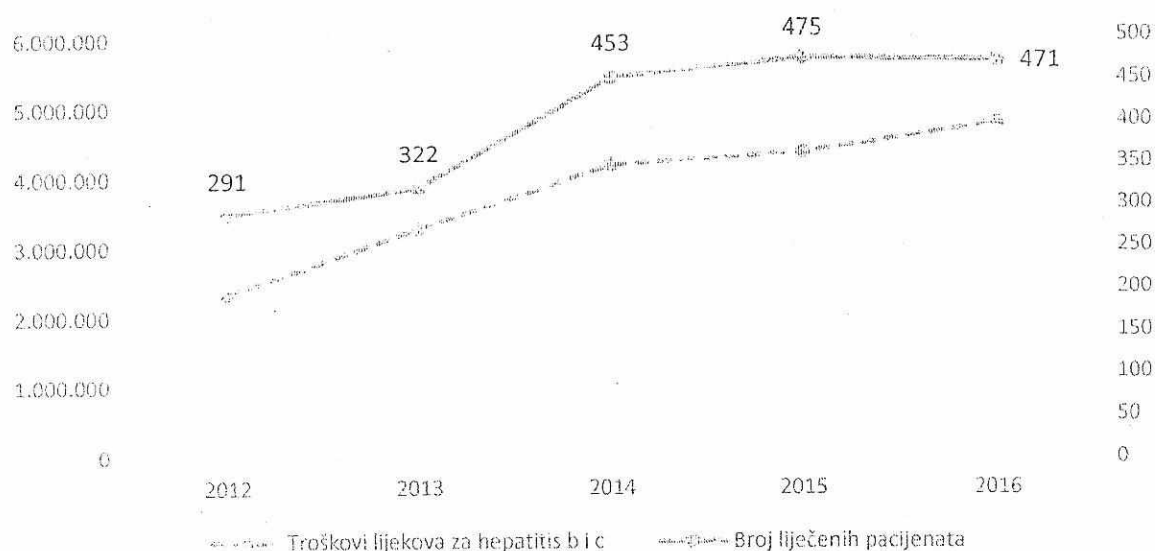
Преглед броја лијечених и исказаних трошкова лијечења обољелих од хемофилије по кантонима приказан је у Табели 8. Прилога.

4.2.7. Лијекови за хепатитис Б и Ц

Трошкови лијекова за лијечење хепатитиса Б и Ц у 2016. години су износили 4.781.395 KM и већи су за 5% или 231.395 KM у односу на планиране. Посматрано у односу на претходну годину забиљежен је пораст од 10%

Разлог повећања потрошње лијекова за лијечење Хепатитиса Б и Ц налази се у константном повећању броја пацијената, као и изузетно високој цијени лијека ентецавир који је у 2016. години кориштен код 158 пацијената, у односу на лијек тенофовир.

Тренд кретања потрошње лијекова и броја пацијената за хепатитис Б и Ц у периоду 2012-2016



У циљу ограничавања даљег раста потрошње ових лијекова у 2016. години Федерални завод осигурања и реосигурања подузимао је мјере у смислу кориштења финансијски исплативијих лијекова под условом да то медицински критерији дозвољавају. Тако је надлежна комисија у више наврата давала препоруке конзилија здравствених установа да приликом ординирања терапије лијековима за обољеле од Хепатитиса Б и Ц, када то медицински критерији дозвољавају, предност дају лијеку Тенофовир у односу на Ентецавир због значајно ниже цијене. Као резултат подузетих активности у 2016. години, лијеком Тенофовир лијечено је 18% или 29 пацијената више пацијената у односу на 2015. годину што је имало позитиван учинак на укупну потрошњу лијекова. Поред повећања броја пацијената који се лијече лијековима за лијечење Хепатитиса Б и Ц, на повећање укупне потрошње ових лијекова одразила се и измјена доктринарног приступа којим су у примјену уведени лијекови који су значајно унаприједили квалитет здравствене заштите лијечених пацијената, али захтијевају већа средства.

Преглед трошкова дијагностицирања на Хепатитис Ц и Б и трошкова лијекова за лијечења обољелих од хепатитиса Ц и Хепатитиса Б у 2016. години, по здравственим установама приказан је у Табели 9. Прилога.

4.2.8. Лијекови за лијечење мултипле склерозе

За лијечење обољелих од мултипле склерозе у 2016. години финансирани су трошкови набавке лијекова, а поступак лијечења се проводи у складу са утврђеним доктринарним приступом и Упутством за провођење лијечења мултипле склерозе.

Укупни расходи за лијечење обољелих од мултипле склерозе у 2016. години износили су 1.649.125 КМ и мањи су за 3% или 50.875 КМ у односу на планиране, а у односу на 2015. годину већи су за 14% или 332.681 КМ. Пораст трошкова лијекова за мултиплу склерозу у 2016. години у односу на 2015. годину је резултат значајнијег пораста броја лијечених пацијената у 2016. години. Током 2015. године лијечено је 85 пацијената, док је у 2016. години лијечено 122 пацијента.

Тренд кретања потрошње лијекова за мултиплу склерозу и броја пацијената у периоду 2012-2016



У приказаним графиконима је видљиво да потрошња лијекова за мултиплу склерозу проузрокована повећањем броја пацијената тј. да је у директној корелацији.

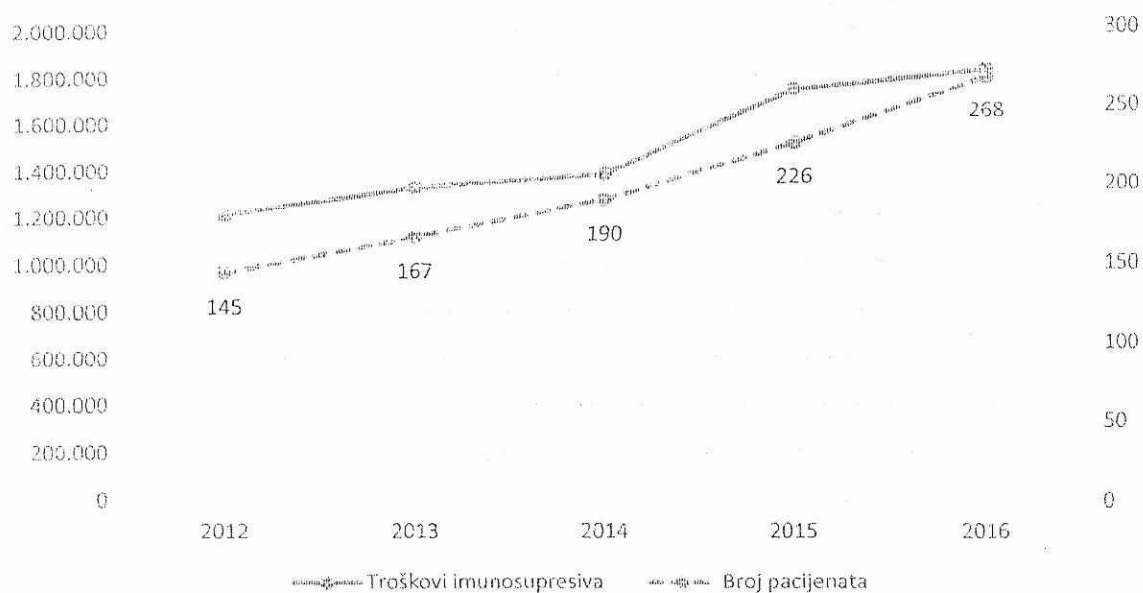
На Листи чекања са 31.12.2016. године регистрирана су 292 пацијента обољела од мултипле склерозе. У циљу утврђивања коначне листе чекања упућен је допис свим здравственим установама у којима се врши лијечење пацијената од мултипле склерозе у циљу евалуације пацијената који се налазе на листи чекања.

4.2.9. Имуносупресивни лијекови

Трошкови имуносупресивних лијекова у 2016. години су износили 1.816.600 KM и забиљежили су смањење за 4% у односу на планиране, а за 5% повећање у односу на исказане у 2015. години. Имуносупресивне лијекове користе сви пацијенти као трајну терапију након извршене трансплантација органа, а сагласност за кориштење имуносупресивних лијекова издаје Комисија за издавање сагласности за лијечење имуносупресивима сагласно Упутству за лијечење имуносупресивима издатог од стране Федералног министарства здравства.

Трошкови имуносупресивних лијекова су у директној овисности о броју пацијената са извршеном трансплантацијом органа, као и висини цијена лијекова. Иако је у 2016. години број извршених трансплантација у односу на 2015. годину мањи, трошкови имуносупресивних лијекова су порасли јер се на имуносупресивну терапију уводе се и пацијенти којима су услуге трансплантације обављене у здравственим установама у иностранству што додатно утиче на повећање броја пацијената и трошкова имуносупресивних лијекова.

Тренд кретања потрошње имуносупресива и броја пацијената у периоду 2012-2016

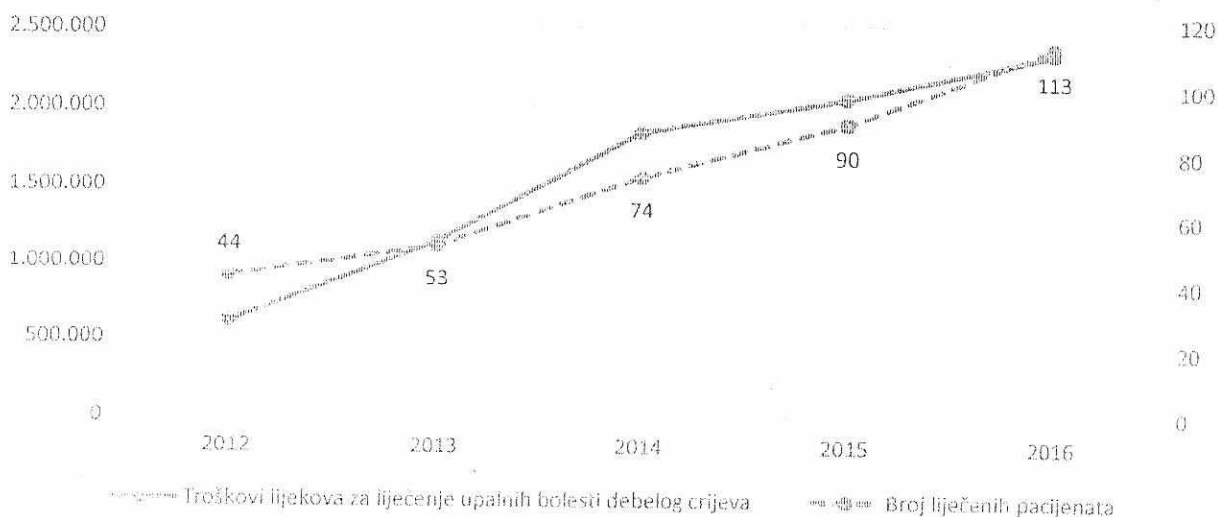


4.2.10. Лијекови за лијечење упалних болести дебелог цријева (Цхронове болести и улцерозног колитиса)

Расходи за лијечење обољелих од Цхронове болести у 2016. години су износили 2.316.689 KM и мањи су за 3% у односу на планиране, а у односу на 2015. годину већи су за 14% или 280.071 KM.

У 2016. години лијечено је 113 пацијената, што је за 23 пацијената више него у 2015. години. У послједњих пет година константан је пораст и броја пацијанта и трошкова лијекова.

Тренд кретања потрошње лијекова за лијечење упалних болести дебелог цријева и броја лијечених пацијената у периоду 2012-2016



Разлози за овакав тренд раста расхода, поред повећаног броја лијечених пацијената, су проширене индикације и за лијечење улцерозног колитиса у односу на ранију примјену лијека инфликсимаб у лијечењу искључиво Цхронове болести.

Подаци о потрошњи биолошких лијекова недвојбено указују на карактер обољења, односно потребу континуиране терапије као и на чињеницу да су стварне потребе за овим лијековима неупоредиво веће од расположивих планираних средстава. Због лимитираних средстава Федерални завод осигурања и реосигурања био је присиљен константно ограничавати број нових пацијената. И поред чињенице да су остварени одређени позитивни финансијски ефекти по основу смањења цијена потрошња у 2016. години се није могла ускладити са планираним средствима.

4.3. Програми лијечења у иностранству

Расходи за пружене здравствене услуге у иностранству биљеже тренд раста у односу на претходне године и за које се у наредном периоду очекује даљи раст броја упућених пацијената и трошкова лијечења, што је последица кашњења ино-органа са испоставом фактура.

Програмом здравствене заштите утврђено је да се пацијенти са обољењима и стањима односно повредама који се не могу успјешно лијечити у здравственим установама у Федерацији БиХ, а која су дефинирана Правилником о условима и поступку упућивања на лијечење у иностранство, лијече у здравственим установама у иностранству.

Лијечење пацијента се проводи у здравственим установама у иностранству са којима је Федерални завод осигурања и реосигурања закључио уговоре, односно у здравственим установама са којима Босна и Херцеговина има закључене међудржавне уговоре о социјалном осигурању који предвиђају могућност упућивања осигураника једне државе на лијечење у другу државу.

Упућивање пацијената на лијечење врши се на основу издате сагласности од стране надлежне комисије, именоване од стране Федералног министарства здравства.

У наредној табели дат је преглед броја пацијената за које је одобрено лијечење и контролни прегледи у 2016. години.

Обољење	Одобрено лијечење	Одобрена контрола	Укупно одобрених приједлога	Број пацијената
Дјечија кардиологија	16	4	20	18
Дјечија онкологија	10	12	22	14
Гамма кнџе	25	2	27	26
Емболизација, стентирање и колиовање крвних судова	31	0	31	19
Тумори ока код дјецe и одраслих	8	0	8	4
Опекотине	2	0	2	2

Трансплантација органа - јетра,	5	2	7	7
Трансплантација органа - бубрези,	19	1	20	18
Трансплантација органа - срце	0	2	2	1
Трансплантација органа - рожница	20	2	22	20
Трансплантација коштане сржи	27	11	38	29
Електрофизиолошка испитивања	165	2	167	166
Ријетке патологије	25	21	46	25
Остеосарцом	3	2	5	3
Ријетке патологије- повратници	0	2	2	1
УКУПНО:	356	63	419	353

У 2016. години одобрено је укупно 419 приједлога, од чега је 356 за лијечење, а 63 за контролне прегледе. Одобрени приједлози лијечења и контролних прегледа односе се на 353 пацијената.

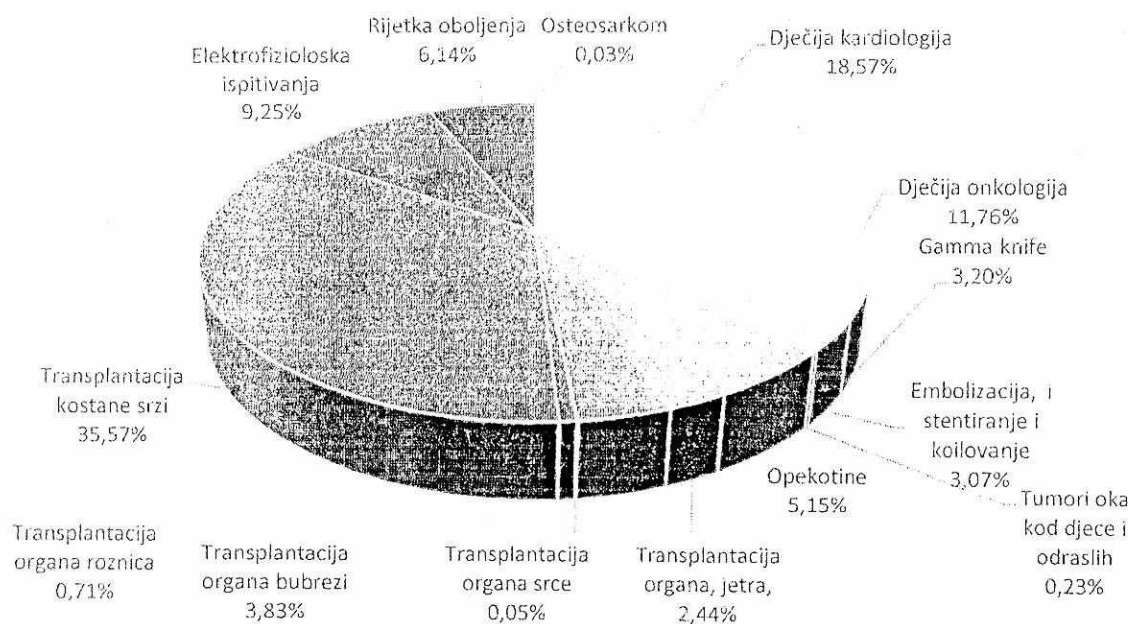
Посматрано у односу на 2015. годину број пацијената којима је одобрено лијечење је порастао за 20% или 59 пацијената. Број пацијената којим је одобрена контрола је смањен за 45% или 60 пацијената.

Трошкови лијечења у иностранству за 2016. годину износили су 14.130.374 КМ и већи су од планираних за 9% или 1.130.374 КМ. Посматрано у односу на претходну годину трошкови лијечења у иностранству су већи за 54% или 4.982.257 КМ.

Преглед трошкова лијечења у 2016. години по врстама обољења дат је у слиједећој табели.

Обољење	Износ трошкова
Дјечија кардиологија	2.623.621
Дјечија онкологија	1.662.268
Гамма кнџе	452.079
Емболизација, и стентирање и коиловање	434.401
Тумори ока код дјецџе и одраслих	31.841
Опекотине	728.195
Трансплантација органа, јетра,	344.943
Трансплантација органа бубрези	541.322
Трансплантација органа срце	6.707
Трансплантација органа розница	99.847
Трансплантација костане срзи	5.026.027
Електрофизиолошка испитивања	1.307.275
Ријетка обољења	867.938
Остеосарком	3.908
УКУПНО:	14.135.026

Наредним дијаграмом приказана је структура трошкова лијечења у иностранству по дијагнозама

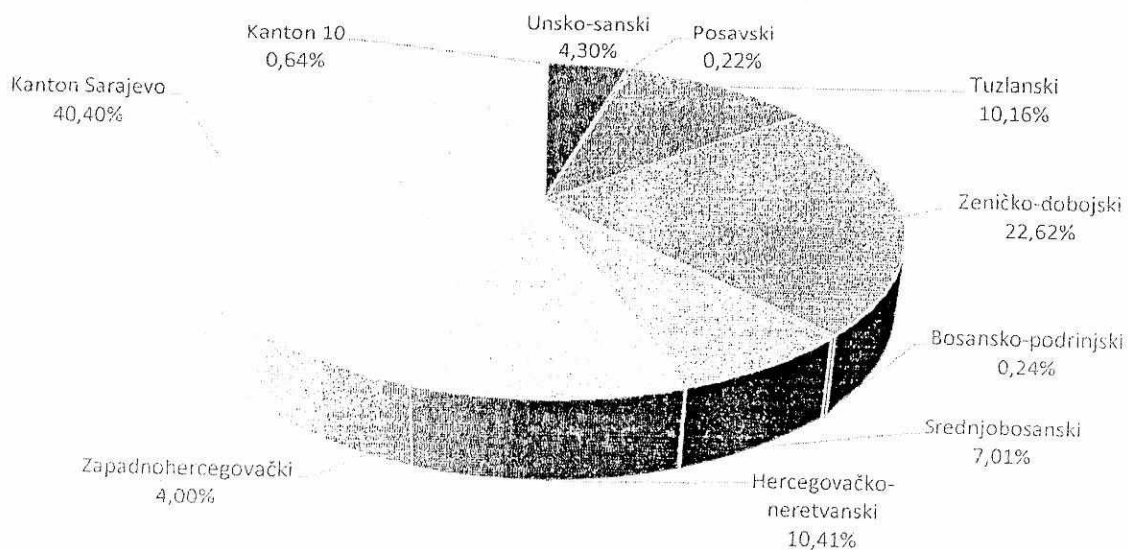


Као што се види из дијаграма, у структури укупних трошкова лијечења у иностранству највеће учешће имају трошкови: трансплантације коштане сржи 35,7% и дјечија кардиохирургија 18,57%. Само на ове двије дијагнозе отпада преко 50% трошкова лијечења у иностранству.

У прилогу извјештаја (Табела бр.17) дат је преглед трошкова лијечења по кантонима и дијагнозама.

Трошкови лијечења по кантонима слиједе учешће броја пацијената упућених на лијечење, тако да се највећи трошкови исказују у кантону Сарајево 40%, Зеничко-добојском кантону 23%, у Тузланском кантону 16% итд.

Преглед трошкова лијечења у иностранству у 2016. години по кантонима.



Међутим, оно што треба имати у виду да се фактуре за трошкове лијечења испостављају са закашњењем, нарочито за пацијенте упућене на лијечење по

међудржавним уговорима (Р Аустрија, СР Њемачка, Р Словенија), које траје и до двије године, па су стварни трошкови лијечења знатно већи од исказаних у 2015.години.

У складу са напријед наведеним, у наредној табели дат је преглед структуре трошкова лијечења у иностранству исказаних у 2016.години, по врсти обољења и периоду упућивања пацијената на лијечење.

ОБОЉЕЊЕ	ТРОШКОВИ ЗА ПАЦИЈЕНТЕ УПУЋЕНЕ У 2015. И РАНИЈИМ ГОДИНАМА	ТРОШКОВИ ЗА ПАЦИЈЕНТЕ УПУЋЕНЕ У 2016.ГОДИНИ	УКУПНО ИСПОСТАВЉЕНИ ТРОШКОВИ У 2016.ГОДИНИ
Дјечија кардиологија	2.223.909	399.712	2.623.621
Дјечија онкологија	1.235.755	426.513	1.662.268
Гамма книфе	154.356	297.723	452.079
Емболизација, и стентирање и коиловање	235.242	199.158	434.401
Тумори ока код дјецe и одраслих	14.915	16.926	31.841
Олекотине	312	727.883	728.195
Трансплантација органа, јетра,	8.025	336.918	344.943
Трансплантација органа бубрези	359.097	182.224	541.322
Трансплантација органа срце	6.578	129	6.707
Трансплантација органа розница	19.296	80.550	99.847
Трансплантација костане срзи	1.997.915	3.028.112	5.026.027
Електрофизиолоска испитивања	150.221	1.157.054	1.307.275
Ријетка обољења	481.857	386.082	867.938
Остеосарком	0	3.908	3.908
УКУПНО:	6.887.480	7.242.894	14.130.374

Као што се види из табеларног прегледа, у структури укупних трошкова лијечења на пацијенте упућене у 2016. години се односи 51%, док се преосталих 49% односи на трошкове лијечење за пацијенте упућене у ранијим годинама.

Имајући у виду да, с једне стране, трошкови лијечења у иностранству у 2016. години билеже значајно повећање у односу на претходну годину, повећање броја захтјева за лијечењем у иностранству, као и ограничена расположива средства, бит ће нужно подузимати мјере како би се трошкови лијечења у наредном периду ускладили са расположивим средствима, од којих као најзначајније издвајамо слиједеће:

- Ограничити број упућивања,
- Преиспитати критерије и медицинске индикације о упућивању на лијечење у иностранство, имајући у виду могућности увођења нових поступака, процедура и протокола лијечења у домаћим здравственим установама,
- Размотрити могућност скраћивања дужине боравка и лијечења дјецe у иностранству и преиспитати могућности евентуалног наставка у домаћим здравственим установама,
- Смањити број контролних прегледа и исте обављати у домаћим здравственим установама,

- У случају инфекција исте санирати прије упућивања на лијечење у здравствене установе у иностранство,
- Развијати дисциплине терцијарног нивоа у домаћим здравственим установама.

4.4. Остали расходи у функцији провођења програма федералне солидарности

Остали расходи у функцији провођења програма федералне солидарности односе се на трошкове: провођења поступка јавних набавки лијекова и потрошног материјала који се финансирају средствима федералне солидарности, исплате накнада за рад комисија за издавање сагласности за лијечење на терет средстава федералне солидарности, накнада за рад других стручних комисија у поступку остваривања права која се осигуравају средствима федералне солидарности, финансирања Пројекта хомо спреја-сета за хемостазу код пацијената са акутним гастроинтестиналним крварењем и Пројекта нутритивна потпора за туморску кахексију за пацијенте са упалним болестима дебелог цријева по Одлуци Управног одбора Завода здравственог осигурања и реосигурања Федерације БиХ, бр. 02/III-01-1-2997-1/14 од 28.11.2014. године осталих материјалних трошкова у провођењу програма солидарности

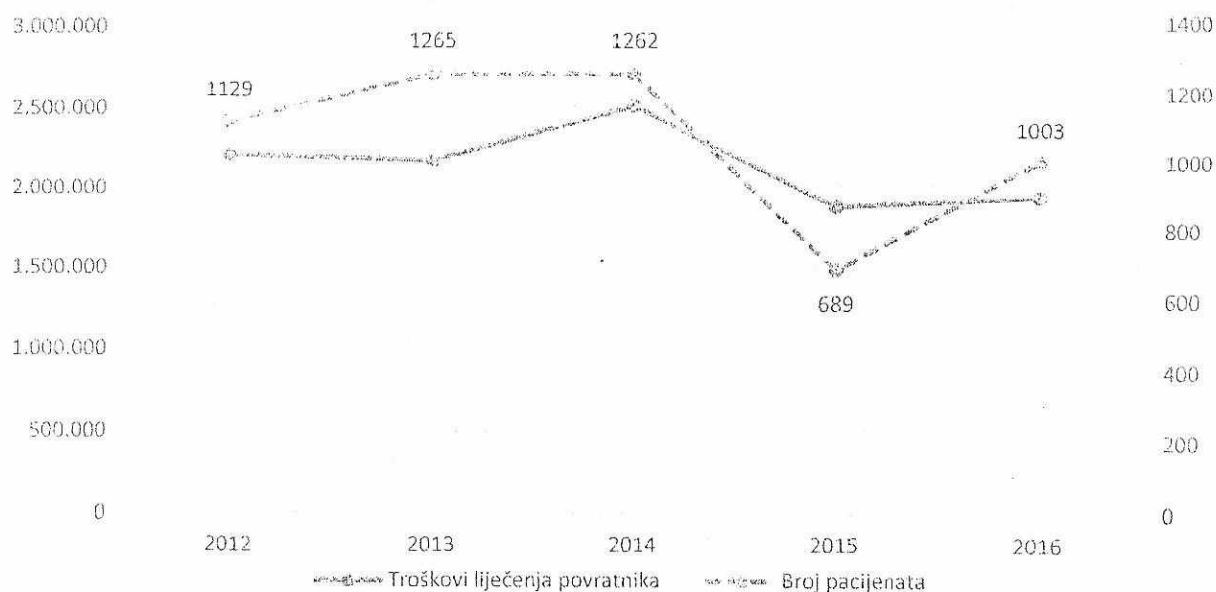
Укупни расходи за ове намјене у 2016. години износили су 226.348 КМ.

4.5. Болничко лијечење повратника из Федерације БиХ у опћине у Р Српској

За услуге болничког лијечења повратника из Федерације БиХ у опћине у Р Српској. години у здравственим установама у Федерацији БиХ у 2016 одобрена су намјенска средства у Буџету Федерације БиХ за 2016. годину у износу од 2.000.000 КМ.

Укупни расходи у 2016. години исказани су у износу од 1.926.203 КМ, а услуге су пружене за 1.003 пацијената - повратника.

Тренд кретања трошкова повратника и броја пацијената у периоду 2012-2016



5. Закључна разматрања

И поред потешкоћа у окружењу у којем послује Федерални завод здравственог осигурања и реосигурања Федерације БиХ, може се закључити да је у току 2016. године пословање било стабилно. Раст прихода од доприноса, као и редовни трансфери средстава из Буџета Федерације БиХ су се позитивно одразили на ликвидност.

У 2016. години федерални фонд солидарности је остварио укупне приходе за финансирање здравствених услуга, лијекова и програма у износу од 148.601.899 КМ што је у оквиру планираних прихода.

- Приходи од доприноса за обавезно здравствено осигурање су остварени у износу од 122.438.459 КМ и већи су за 3% од планираних, а 7% у односу на остварене у 2015. години.
- Приходи из буџета остварени у 2016. години су износили 25.759.538 КМ, док је у јануару 2017. године измирен и остатак у износу од 2.166.665 КМ. Поред планираних и одобрених средстава из Буџета за 2016. годину, дозначена су и средства за покриће дијела губитка из 2011. године у износу од 3.605.319 КМ, као и средства из Буџета Федерације БиХ за финансирање програма федералног фонда солидарности из 2015. године у износу од 18.525.427 КМ.

Укупни расходи у 2016. години су исказани у износу од 148.499.230 и кретали су се у оквиру планираних, док су у односу на 2015. годину били већи за 7%.

- У укупним расходима расходи за здравствене услуге су износили 54.999.442 КМ, расходи за лијекови и медицински материјал 77.216.863 КМ.
- Трошкови лијечења у иностранству су износили 14.130.374 КМ.

- Трошкови лијечења повратника из Федерације у РС су износили 1.926.203 КМ

У исказаним расходима за набавку лијекова и медицинских материјала садржани су и трошкови по основу ПДВ-а у износу од цца 11 милиона КМ.

Трошкови лијекова и медицинских материјала учествују са 52% у укупним расходима федералног фонда солидарности, а здравствене услуге у ФБиХ са 37%.

У току 2016. године на терет средстава федералног фонда солидарности лијечено је цца 25.000 пацијената.

Посматрано по врсти обољења и групама услуга, од укупног броја пацијената чије лијечење је финансирано средствима федералног фонда солидарности, највеће учешће имају:

- пацијенти на програму дијализе (1.202 дијализирана пацијента)
- пацијенти којима су пружене из програма кардиологије и кардиохирургије (4.976 услуга инванзивне кардиологије и 936 оперативних захвата)
- услуге из области неурохирургије (845 оперативних захвата)
- услуге из области ортопедије и трауматологије (85 оперативних захвата)
- услуге из области трансплантологије (62 обављене трансплантације)
- услуге из области вакуларне хирургије (263 обављене процедуре)
- пацијенти лијечени цитостатицима (редовна листа 801 пацијент и посебан режим 9.648 пацијената)
- лијекови за хепатитис (471 лијечени пацијент)
- лијекови за мултиплу склерозу (122 лијечена пацијента)
- имуносупресивни лијекови (268 лијечених пацијената)
- лијечење цхронове болести (113 лијечених пацијената)
- лијечење у иностранству (број лијечених пацијената 353)

Са 31.12.2016. године на листама чекања за кориштење лијекова евидентирано је 524 пацијената, а на пружање здравствених услуга из области кардиологије и кардиохирургије 1.166 пацијената.

Уважавајући горе наведено, а имајући у виду веома сложену економску ситуацију у Федерацији БиХ, нереално је очекивати да ће се средства из Буџета повећавати у односу на досадашњи период. Такођер реално је очекивати да ће се број пацијената којима ће бити потребне услуге из програма федералног фонда солидарности повећавати у наредном периоду, међутим, за очекивати је да ће ступањем на снагу Правилника о контроли цијена лијекова током 2017. године доћи до смањења цијена лијекова који се финансирају средствима федералног фонда солидарности, што ће омогућити преусмјеравање средстава на повећање броја услуга из програма федералног фонда солидарности.

Због тога сматрамо да је неопходно, поред досада подузетих мјера, утврдити и друге мјере како би се осигурало несметано провођење програма федералног фонда солидарности. У том смислу предлажемо слиједеће:

- Наставити започете активности са Федералним министарством здравства на ревидирању програма федералног фонда солидарности на начин да се из програма искључе здравствене услуге и програми који по свом карактеру не спадају у приоритетне вертикалне програме и најсложеније облике здравствене заштите, те у том смислу поново активирати иницијативу за измјене Одлуке о утврђивању основног пакета здравствених права;
- Зауставити даље ширење Листе лијекова који се финансирају средствима федералног фонда солидарности док се не збрину пацијенти са листи чекања или обезбједи додатна финансијска средства;
- Утврдити обавезу личног учешћа осигураних лица у трошковима кориштења појединих здравствених услуга и лијекова, из програма који се финансирају средствима федералног фонда солидарности, уважавајући изузетке који су прописани Одлуком о утврђивању основног пакета здравствених права;
- Подстицати развој и јачање капацитета здравствених установа у Федерацији БиХ за пружање здравствених услуга из програма лијечења у иностранству;
- Наставити активности са циљем да надлежне институције у Федерацији БиХ заједно са ресорним министарством, Федералним министарством финансија и Владом Федерације БиХ осигурају средства из Буџета ФБиХ за федерални фонд солидарности, сагласно одредбама Закона о здравственом осигурању;
- Подузимати активности на нивоу надлежних институција у циљу формирања за финансирање скупих лијекова из акциза, поврата ПДВ-а и сл.;
- У контексту покренутих активности на провођењу Реформске агенде у дијелу реформе здравственог сектора осигурати континуитет у функционисању и провођењу Програма здравствене заштите који се финансира средствима федералног фонда солидарности.

6. ПРИЛОЗИ

- Табела 1. Преглед прихода од доприноса остварених у обавезном здравственом осигурању, за период јануар-децембар 2016.;
- Табела 2. Укупни расходи фонда солидарности, за период јануар-децембар 2016.;
- Табела 3. Преглед услуга и трошкова хемодијализе, по здравственим установама, за период јануар-децембар 2016.;
- Табела 3.1. Преглед услуга и трошкова хемодијализе, по кантонима, за период јануар- децембар 2016.;
- Табела 3.2. Преглед трошкова пријезова на хемодијализу, по кантонима за период јануар-децембар 2016.;
- Табела 4. Преглед извршених услуга радиотерапије, по здравственим установама за период јануар- децембар 2016.;
- Табела 4.1. Преглед извршених услуга радиотерапије, по кантонима за период јануар- децембар 2016.;
- Табела 5. Преглед трошкова за цитостатике, по кантонима и здравственим установама, за период јануар-децембар 2016.;
- Табела 6. Преглед трошкова за лијечење од АИДС-а, по здравственим установама, за период јануар-децембар 2016.;
- Табела 7. Преглед трошкова за програм новорођеначког скрининга на конгенитални хипотиреоидизам и фенилкетонурију, по здравственим установама за период јануар-децембар 2016.;
- Табела 8. Преглед трошкова за лијечење хемофилије и хумани имуноглобулин, по кантонима, за период јануар- децембар 2016.;
- Табела 9. Преглед трошкова дијагностичких претрага и лијекова за хепатитис Ц и хепатитис Б, по здравственим установама, за период јануар-децембар 2016.;
- Табела 10. Преглед обима извршених услуга и трошкова кардиологије и кардиохирургије по здравственим установама, за период јануар-децембар 2016.;

- Табела 10.1 Преглед обима извршених услуга и трошкова кардиологије и кардиохирургије, по кантонима, за период јануар-децембар 2016.;
- Табела 11. Преглед обима извршених услуга и трошкова неурохирургије, по здравственим установама, за период јануар-децембар 2016.;
- Табела 11.1 Преглед обима извршених услуга и трошкова неурохирургије, по кантонима, за период јануар- децембар 2016.;
- Табела 12. Преглед обима извршених услуга и трошкова ортопедије и трауматологије, по здравственим установама и кантонима, за период јануар-децембар 2016.;
- Табела 13. Преглед обима извршених услуга и трошкова торакохирургије, по здравственим установама и кантонима, за период јануар-децембар 2016.;
- Табела 14. Преглед обима извршених услуга и трошкова трансплантологије, по здравственим установама за период јануар-децембар 2016.;
- Табела 15. Преглед обима извршених услуга и трошкова васкуларне хирургије, инвазивне и интервентне ангиологије, по здравственим установама, за период јануар- децембар 2016.;
- Табела 16. Преглед обима извршених услуга и трошкова најсложенијих облика здравствене заштите из области урологије, по здравственим установама, за период јануар-децембар 2016.;
- Табела 17. Преглед трошкова лијечења у иностранству по обољењима и кантонима за период јануар-децембар 2016.

ПРЕГЛЕД ПРИХОДА ОД ДОПРИНОСА
ОСТАВАРЕНИХ У ОБАВЕЗНОМ ЗДРАВСТВЕНОМ ОСИГУРАЊУ
ЗА ПЕРИОД ЈАНУАР-ДЕЦЕМБАР 2016. ГОДИНЕ

Табела 1

НАЗИВ КАНТОНА	ИЗВРШЕЊЕ ЈАНУАР- НОВЕМБАР 2016			ИЗВРШЕЊЕ ДЕЦЕМБАР 2016			УКУПНО кантонални завод I-XII 2016	УКУПНО Солидарност I-XII 2016	СВЕУКУПНО I-XII 2016.
	Кантонални Заводи	Солидарност	УКУПНО I-XI 2016	Кантонални Заводи	Солидарност	УКУПНО XII 2016			
УНСКО-САНСКИ	68.622.487	6.748.840	75.371.327	7.547.807	745.035	8.292.842	76.170.294	7.493.875	83.664.169
ТОСАВСКИ	11.588.834	1.087.473	12.676.307	1.191.793	120.450	1.312.243	12.780.627	1.207.923	13.988.550
ТУЗЛАНСКИ	178.802.236	17.580.935	196.383.171	20.122.925	2.141.189	22.264.114	198.925.161	19.722.124	218.647.285
БЕНИЧКО-ДОБОЈСКИ	137.820.029	13.427.608	151.247.637	19.810.275	1.534.283	21.344.558	157.630.304	14.961.891	172.592.195
БОСАНСКО-ПОДРИЊСКИ	13.313.306	1.270.115	14.583.421	1.281.980	123.594	1.405.574	14.595.286	1.393.709	15.988.995
СРЕДЊОБОСАНСКИ	78.858.718	7.969.007	86.827.725	8.632.356	866.555	9.498.911	87.491.074	8.835.562	96.326.636
ХЕРЦЕГОВАЧКО-НЕРЕТВАНСКИ	106.581.883	12.563.291	119.145.174	11.194.682	1.242.483	12.437.165	117.776.565	13.805.774	131.582.339
ЗАПАДНОХЕРЦЕГОВАЧКИ	38.875.111	3.711.086	42.586.197	4.303.192	432.838	4.736.030	43.178.303	4.143.924	47.322.227
САРАЈЕВО	311.853.532	41.984.734	353.838.266	34.803.010	4.776.288	39.579.298	346.656.542	46.761.022	393.417.564
КАНТОН 10	19.489.749	2.096.058	21.585.807	2.378.885	273.132	2.652.017	21.868.634	2.369.190	24.237.824
УКУПНО	965.805.885	108.439.147	1.074.245.032	111.266.905	12.255.847	123.522.752	1.077.072.790	120.694.994	1.197.767.784

УКУПНИ РАСХОДИ ФОНДА СОЛИДАРНОСТИ ЗА ПЕРИОД ЈАНУАР-ДЕЦЕМБАР 2016.ГОДИНЕ

Табела 2.

ПРОГРАМИ ЗДРАВСТВЕНЕ ЗАШТИТЕ	Кантон										Ванредна помоћ (рефундација трош. лијечења)	Укупно
	Унско-сански	Посавски	Тузлански	Зеничко-добојски	Босанско-подрињски	Средњобосански	Херцеговачко-неретвански	Западно-херцеговачки	Кантон Сарајево	Кантон 10		
Хемодијализа	1.940.519	988.760	5.614.870	4.082.732	400.891	1.978.796	2.161.326	385.833	5.108.834	329.712	1.680	23.013.955
Листкови за хемодијализу	424.773	311.890	1.543.217	1.108.089	65.201	507.852	515.490	86.152	1.345.717	102.062	3.627	6.014.070
Пријевоз на хемодијализу	166.295	89.440	319.530	242.525	43.935	150.705	109.670	33.210	228.850	31.730		1.415.890
Радиотерапија	588.620	74.084	1.288.674	1.512.072	143.666	1.115.940	523.842	139.203	1.549.358	161.493	23.538	7.120.510
Онкологија-дијагностичке услуге ПЕТ/ЦТ у ФБиХ				6.438			1.501					7.938
Цитостатици	2.616.176	675.186	7.713.590	6.895.687	378.650	2.858.515	4.235.936	1.147.646	10.626.415	841.023	481.762	38.470.590
Уградња кохлеарног имплантата	18.588		19.675	18.289		2.500	5.000				102.507	166.559
Програм тестирања и лијекова за ХИВ/АИДС	26.851	32.135	41.949	54.893	9.465	29.562	34.929		331.573			561.377
Програм новорођеначког скрининга	20.346	876	77.314	35.274	2.292	22.699	28.653	12	64.366	3.162		254.999
Програм профилаксе респираторног синцијалног вируса (РСВ) угрожених група дјеце паливизумабом у ФБиХ	59.615	5.879	382.251	78.782	17.520	42.566	268.094	74.078	216.593	22.341		1.167.713
Набавка трака за контролу дијабетеса	14.217	2.507	32.549	34.861	2.939	23.579	23.400	15.296	52.713	9.039		211.100
Гломерулопатија (Лијекови) и хумани имуноглобулин	94.907	10.106	576.427	958.746	4.877	1.063.516	651.978	12.215	1.203.414	116.090		4.692.270
Дијагностика и лијекови за хепатитис Ц и Б	756.572	12.784	1.744.912	670.316	2.750	76.437	281.890	62.161	1.303.808	31.970	3.021	4.946.620
Лијекови за лијечење мултипле склерозе	89.793	23.485	369.031	192.819	72.817	129.342	206.381	47.667	417.288	100.502		1.649.120
Хумана репродукција						4.835			9.670		69.211	83.711
Кардиологија и кардиохирургија у ФБиХ	2.259.214	230.432	5.519.082	5.063.261	259.742	2.199.757	3.740.298	1.127.141	6.070.247	882.377	112.664	27.464.215
Неурохирургија у ФБиХ	275.329	13.451	655.310	565.034	27.774	374.644	345.011	130.083	1.324.669	68.174	80.291	3.859.770
Ортопедија и трауматологија	41.396		191.910	129.017	5.920	107.098			96.983		5.171	577.491
Торакохирургија	67.567		180.962	6.463		93.027	35.644	25.460	20.368	45.828	9.146	484.461
Трансплантологија и имunosупресиви	312.363	88.830	1.523.511	951.859	52.263	580.872	98.235	1.156	860.375	14.332	101.710	4.585.500
Нуклеарна медицина-терапија карцинома штитњаче радиоактивним јодом	41.618	7.394	39.276	39.642	5.454	21.450	16.472	8.236	27.636	1.574	5.000	213.750
Тренинг болест	71.850	28.539	538.297	154.057		27.442	680.468	71.408	744.628			2.316.680
Васкуларна хирургија (хирургија крвних судова главе, врата и трбуха) и инваз.-интерв. Дијаг. терап. процедуре на крвним судовима	189.256	28.828	1.141.908	286.895	55.762	203.918	321.543	90.040	472.814	3.944	44.466	2.839.370
Најсложенији облици здрав. заштите из области урологије	2.900		14.500	8.700		5.800	17.400		49.300			98.600
Лијечење у иностранству												14.130.370
Болничко лијечење повратника у опћине у РС												1.926.200
Остали расходи у провођењу програма солидарности												226.348
УКУПНО -ХИ 2016.Г	10.078.765	2.624.608	29.528.745	23.096.451	1.551.958	11.620.852	14.323.163	3.456.997	32.125.619	2.765.353	1.043.794	148.499.230

ПРЕГЛЕД УСЛУГА И ТРОШКОВА ХЕМОДИЈАЛИЗЕ, ПО ЗДРАВСТВЕНИМ УСТАНОВАМА
ЗА ПЕРИОД ЈАНУАР-ДЕЦЕМБАР 2016.године

Табела 3.

ЗДРАВСТВЕНА УСТАНОВА	Хронична дијализа			Перитонеална дијализа		Акутна дијализа			Трошкови за лијекове	УКУПНИ ТРОШКОВИ
	Бр. дијал.	Трошкови дијализе	Трошкови потрошног материјала	Бр. пац.	Трошкови потрошног материјала	Бр. дијал.	Трошкови дијализе	Трошкови потрошног материјала	Износ	Износ
УКЦ Сарајево	44568	1.738.152	3.487.096	43	699.616	19	741	235	1.497.322	7.423.162
УКЦ Тузла	28262	1.102.218	2.011.667	20	516.624	144	5.616		936.509	4.572.634
ФКБ Мостар	15936	621.504	1.227.278	10	274.417	166	6.474	1.701	474.394	2.605.768
Кантон.болница Зеница	26549	1.035.411	1.935.915	14	263.963	766	29.874	9.595	878.764	4.153.522
Кантон.болница Бихаћ	15885	619.515	1.229.382			165	6.435		406.189	2.261.521
ЈУ болнице Травник	13688	533.832	1.075.514	7	154.384	22	858		467.081	2.231.669
КБ Орашје	10482	408.798	663.823			9	351	123	334.783	1.407.878
ЖБ Ливно	3606	140.634	196.279			5	195		112.012	449.120
Опћа болница Тешањ	6716	261.924	429.175	1	33.675				222.459	947.233
Опћа болница Грачаница	9243	360.477	706.734						330.450	1.397.661
Опћа болница Коњиц	3030	118.170	209.482						89.845	417.497
ЈЗУ ДЗ Живинице	8332	324.948	569.468						260.635	1.155.051
Панредна помоћ (рефундација за услуге)		1.680								1.680
Панредна помоћ (рефундација за лијекове)										
УКУПНО	186297	7.267.263	13.741.813	95	1.942.679	1.296	50.544	11.654	6.014.070	29.028.023

ПРЕГЛЕД УСЛУГА И ТРОШКОВА ХЕМОДИЈАЛИЗЕ, ПО КАНТОНИМА
ЗА ПЕРИОД ЈАНУАР-ДЕЦЕМБАР 2016.године

Табела 3.1

КАНТОН	Хронична дијализа			Перитонеална дијализа		Акутна дијализа			Трошкови за лијекове	УКУПНИ ТРОШКОВИ
	Бр. дијал.	Трошкови дијализе	Трошкови потрошног материјала	Бр. пац.	Трошкови потрошног материјала	Бр. дијал.	Трошкови дијализе	Трошкови потрошног материјала	Износ	Износ
УНСКО-САНСКИ	16635	648.765	1.282.575	1	2.158	174	6.786	235	424.773	2.365.292
ЛОСАВСКИ	9651	376.389	612.098			7	273		311.890	1.300.650
ТУЗЛАНСКИ	46086	1.797.354	3.297.519	21	514.381	144	5.616		1.543.217	7.158.087
БЕНИЧКО-ДОБОЈСКИ	33502	1.306.578	2.400.888	16	335.953	762	29.718	9.595	1.108.089	5.190.821
БОСАНСКО-ПОДРИЊСКИ	2156	84.084	169.166	7	146.933	15	585	123	65.201	466.092
СРЕДЊОБОСАНСКИ	14999	584.961	1.167.008	10	226.827				507.852	2.486.648
ХЕРЦЕГОВАЧКО-НЕРЕТВАНСКИ	16697	651.183	1.254.945	10	267.389	161	6.279	1.530	515.490	2.696.816
ЗАПАДНОХЕРЦЕГОВАЧКИ	3009	117.351	229.654	2	38.501	4	156	171	86.152	471.985
САРАЈЕВО	40072	1.562.808	3.134.553	28	410.537	24	936		1.345.717	6.454.551
КАНТОН 10	3490	136.110	193.407			5	195		102.062	431.774
Изврредна помоћ (рефундација за услуге)		1.680								1.680
Изврредна помоћ (рефундација за лијекове)									3.627	3.627
УКУПНО	186297	7.267.263	13.741.813	95	1.942.679	1.296	50.544	11.654	6.014.070	29.028.023

ПРЕГЛЕД ТРОШКОВА ПРИЈЕВОЗА НА ХЕМОДИЈАЛИЗУ,
ПО КАНТОНИМА ЗА ПЕРИОД ЈАНУАР-ДЕЦЕМБАР 2016.ГОДИНЕ

Табела 3.2.

КАНТОН	ИЗВРШЕЊЕ I-XII 2016.г
УНСКО-САНСКИ	166.295
ПОСАВСКИ	89.440
ТУЗЛАНСКИ	319.530
ЗЕНИЧКО-ДОБОЈСКИ	242.525
БОСАНСКО-ПОДРИЊСКИ	43.935
СРЕДЊОБОСАНСКИ	150.705
ХЕРЦЕГОВАЧКО-НЕРЕТВАНСКИ	109.670
ЗАПАДНОХЕРЦЕГОВАЧКИ	33.210
САРАЈЕВО	228.850
КАНТОН 10	31.730
УКУПНО	1.415.890

ПРЕГЛЕД ИЗВРШЕНИХ УСЛУГА РАДИОТЕРАПИЈЕ, ПО КАНТОНИМА
ЗА ПЕРИОД ЈАНУАР-ДЕЦЕМБАР 2016. ГОДИНЕ

Табела 4.1.

КАНТОН	РАДИОТЕРАПИЈА				
	Бр.усл.	Износ	Број бо дана	Износ	УКУПНО ИЗНОС
УНСКО-САНСКИ	173	343.364	3.716	245.256	588.620
ПОСАВСКИ	27	49.532	372	24.552	74.084
ТУЗЛАНСКИ	817	1.205.778	1.256	82.896	1.288.674
ЗЕНИЧКО-ДОБОЈСКИ	497	997.272	7.800	514.800	1.512.072
БОСАНСКО-ПОДРИЊСКИ	40	86.530	866	57.156	143.686
СРЕДЊОБОСАНСКИ	315	661.464	6.886	454.476	1.115.940
ХЕРЦЕГОВАЧКО-НЕРЕТВАНСКИ	231	468.930	832	54.912	523.842
ЗАПАДНОХЕРЦЕГОВАЧКИ	68	112.077	411	27.126	139.203
САРАЈЕВО	834	1.391.222	2.396	158.136	1.549.358
КАНТОН 10	45	88.629	1.104	72.864	161.493
УКУПНО	3.047	5.404.798	25.639	1.692.174	7.096.972
Ванредна помоћ					23.538
УКУПНО					7.120.510

ПРЕГЛЕД ТРОШКОВА ЗА УСЛУГЕ САВЈЕТОВАЊА, ТЕСТИРАЊА И ЛИЈЕЧЕЊА ОД АИДС-а, ПО ЗДРАВСТВЕНИМ УСТАНОВАМА
ЗА ПЕРИОД ЈАНУАР-ДЕЦЕМБАР 2016.године

Табела 6.

НАЗИВ УСЛУГЕ	ЗДРАВСТВЕНА УСТАНОВА													
	УКЦ САРАЈЕВО		УКЦ ТУЗЛА		СКБ МОСТАР		КБ ЗЕНИЦА		КБ БИХАЋ		ЗАВОД ЗА ЈЗ ОРАШЈЕ		УКУПНО	
	Број услуга	Износ	Број услуга	Износ	Број услуга	Износ	Број услуга	Износ	Број услуга	Износ	Број услуга	Износ	Број услуга	Износ
Савјетовање прије тестирања	1.163	11.165	616	5.914	37	355	378	3.629			575	5.520	2.769	26.583
Савјетовање након тестирања	1.163	11.165	616	5.914	37	355	376	3.610			575	5.520	2.767	26.564
Тестирање - "Елиса тест"	14	120											14	120
Тестирање - "Џомбо тест"	985	13.918			37	523	374	5.284			575	8.125	1.971	27.850
Тестирање - "Вестерн Блот"	14	2.834											14	2.834
ПЦР-квантитативно тестирање	192	55.296											192	55.296
ПЦР - квалитативно тестирање														0
Генотипизација														
Тестирање на хепатитис Ц	985	10.618			37	399	349	3.762			575	6.198	1.946	20.977
УКУПНО САВЈЕТОВАЊЕ И ТЕСТИРАЊЕ	4.516	105.116	1.232	11.828	148	1.632	1.477	16.285	0	0	2.300	25.363	9.673	160.224
Лијекови за АИДС		360.938		40.215		0		0		0		0		401.153
СВЕУКУПНО	4.516	466.054	1.232	52.043	148	1.632	1.477	16.285	0	0	2.300	25.363		561.377

ПРЕГЛЕД ТРОШКОВА ЗА ПРОГРАМ НОВОРОЂЕНАЧКОГ СКРИНИНГА НА КОНГЕНИТАЛНИ
ХИПОТИРЕОДИЗАМ И ФЕНИЛКЕТОНУРИЈУ, ПО ЗДРАВСТВЕНИМ УСТАНОВАМА
ЗА ПЕРИОД ЈАНУАР-ДЕЦЕМБАР 2016.ГОДИНЕ

Табела 7.

НАЗИВ УСЛУГЕ	ЗДРАВСТВЕНА УСТАНОВА					
	УКЦ САРАЈЕВО		УКЦ ТУЗЛА		УКУПНО ИЗВРШЕЊЕ	
	Број услуга	Износ	Број услуга	Износ	Број услуга	Износ
Скрининг новорођенчади на конг.хипотиреодизам	5.165	30.990	15.260	97.448	20.425	128.438
Скрининг новорођенчади на фенилкетонурију	5.165	30.990	15.251	94.172	20.416	125.162
Скрининг новорођенчади на адреналну хиперпласиу					0	0
УКУПНО СКРИНИНГ	10.330	61.980	30.511	191.620	40.841	253.600
Лијечење конгениталног хипотиреодизма						0
Лијечење фенилкетонурије				1.394		1.394
УКУПНО ЛИЈЕЧЕЊЕ		0		1.394		1.394
СВЕУКУПНО	10.330	61.980	30.511	193.014	40.841	254.994

ПРЕГЛЕД ТРОШКОВА ЗА ЛИЈЕЧЕЊЕ ХЕМОФИЛИЈЕ И ХУМАНИ ИМУНОГЛОБУЛИН
ПО КАНТОНИМА, ЗА ПЕРИОД ЈАНУАР-ДЕЦЕМБАР 2016.ГОДИНЕ

Табела 8.

КАНТОН	Фактори коагулације	Хумани имуноглобулин	УКУПНО ИЗВРШЕЊЕ
УНСКО-САНСКИ	82.579	12.328	94.907
ПОСАВСКИ	9.729	377	10.106
ТУЗЛАНСКИ	525.920	50.507	576.427
ЗЕНИЧКО-ДОБОЈСКИ	919.034	39.712	958.746
БОСАНСКО-ПОДРИЊСКИ		4.877	4.877
СРЕДЊОБОСАНСКИ	1.035.420	28.096	1.063.516
ХЕРЦЕГОВАЧКО-НЕРЕТВАНСКИ	579.549	72.429	651.978
ЗАПАДНОХЕРЦЕГОВАЧКИ		12.215	12.215
САРАЈЕВО	975.889	227.525	1.203.414
КАНТОН 10	105.208	10.882	116.090
УКУПНО	4.233.328	458.948	4.692.276

ПРЕГЛЕД ТРОШКОВА ДИЈАГНОСТИЧКИХ ПРЕТРАГА И ЛИЈЕКОВА ЗА ХЕПАТИТИС Ц И ХЕПАТИТИС Б,
ПО ЗДРАВСТВЕНИМ УСТАНОВАМА, ЗА ПЕРИОД ЈАНУАР-ДЕЦЕМБАР 2016.ГОДИНЕ

Табела 9.

НАЗИВ УСЛУГЕ	ЗДРАВСТВЕНА УСТАНОВА											
	УКЦ САРАЈЕВО		УКЦ ТУЗЛА		СКБ МОСТАР		КБ ЗЕНИЦА		КБ БИХАЋ		УКУПНО	
	Број услуга	Износ	Број услуга	Износ	Број услуга	Износ	Број услуга	Износ	Број услуга	Износ	Број услуга	Износ
Дијагностика хепатитиса Ц												
Биопсија јетре са хистолошком интерпретацијом			1	184							1	184
ХЦВ РНА (ПЦР) квалитативни	42	11.466	1	273	30	8.190					73	19.929
ХЦВ РНА (ПЦР) квантитативни	42	14.658	146	50.954	29	10.121					217	75.733
Генотипизација					1	443					1	443
Дијагностика хепатитиса Б												
Биопсија јетре са хистолошком интерпретацијом			1	184							1	184
ХБВ ДНА квантитативни	115	40.135	82	28.618							197	68.753
УКУПНО ДИЈАГНОСТИКА	199	66.259	231	80.213	60	18.754	0	0	0	0	490	165.226
Ванредна помоћ												0
СВЕУКУПНО ДИЈАГНОСТИКА												165.226
Лијекови за лијечење хепатитиса Ц и Б		1.406.791		1.838.142		334.422		525.267		673.752		4.778.374
УКУПНО ЛИЈЕКОВИ		1.406.791		1.838.142		334.422		525.267		673.752		4.778.374
Ванредна помоћ												3.021
СВЕУКУПНО ЛИЈЕКОВИ												4.781.395
СВЕУКУПНО ДИЈАГНОСТИКА И ЛИЈЕКОВИ		1.473.050		1.918.355		353.176		525.267		673.752		4.946.621

ПРЕГЛЕД ОБИМА ИЗВРШЕНИХ УСЛУГА И ТРОШКОВА ОРТОПЕДИЈЕ И ТРАУМАТОЛОГИЈЕ, ПО КАНТОНИМА И ЗДРАВСТВЕНИМ УСТАНОВАМА
ЗА ПЕРИОД ЈАНУАР-ДЕЦЕМБАР 2016. ГОДИНЕ

Табела 12

КАНТОН	УКЦ САРАЈЕВО						УКЦ ТУЗЛА						СКБ МОСТАР						УКУПНО	
	Опер деформ. кичме код дјеце		Опер. мултиплих прелома кичме		Опер. мултиплих прелома карлице		Опер деформ. кичме код дјеце		Опер. мултиплих прелома кичме		Опер. мултиплих прелома карлице		Опер деформ. кичме код дјеце		Опер. мултиплих прелома кичме		Опер. мултиплих прелома карлице			
	Бр усл	Износ	Бр усл	Износ	Бр усл	Износ	Бр усл	Износ	Бр усл	Износ	Бр усл	Износ	Бр усл	Износ	Бр усл	Износ	Бр усл	Износ	Бр усл	Износ
УНСКО-САНСКИ	2	17.716	3	17.760					1	5.920									6	41.396
ПОСАВСКИ																			0	0
ТУЗЛАНСКИ							4	34.200	25	148.000	2	9.710							31	191.910
ЗЕНИЧКО-ДОБОЈСКИ	3	23.582	11	64.055	2	9.710	2	31.670											18	129.017
БОСАНСКО-ПОДРИЊСКИ			1	5.920															1	5.920
СРЕДЊОБОСАНСКИ	8	61.073	5	29.600			1	16.425											14	107.098
ХЕРЦЕГОВАЧКО-ХЕРЕТВАНСКИ																			0	0
ЗАПАДНО-ХЕРЦЕГОВАЧКИ																			0	0
САРАЈЕВО	2	20.023	13	76.960															15	96.983
КАНТОН 10																			0	0
Ванредна помоћ (рефундација трошкова лијечења)																				5.171
УКУПНО	15	122.394	33	194.295	2	9.710	7	82.295	26	153.920	2	9.710	0	0	0	0	0	0	85	577.495

ПРЕГЛЕД ОБИМА ИЗВРШЕНИХ УСЛУГА И ТРОШКОВА ТОРАКОХИРУРГИЈЕ, ПО КАНТОНИМА И ЗДРАВСТВЕНИМ УСТАНОВАМА
ЗА ПЕРИОД ЈАНУАР-ДЕЦЕМБАР 2016. ГОДИНЕ

Табела 13.

КАНТОН	УКЦ САРАЈЕВО				УКЦ ТУЗЛА				СКБ МОСТАР				УКУПНО ИЗВРШЕЊЕ	
	Операција карцинома бронца		Операција карцинома једњака		Операција карцинома бронца		Операција карцинома једњака		Операција карцинома бронца		Операција карцинома једњака			
	Бр. усл.	Износ	Бр. усл.	Износ	Бр. усл.	Износ	Бр. усл.	Износ	Бр. усл.	Износ	Бр. усл.	Износ	Бр. усл.	Износ
УНСКО-САНСКИ	12	61.104					1	6.463					13	67.567
ПОСАВСКИ													0	0
ТУЗЛАНСКИ					33	168.036	2	12.926					35	180.962
ЗЕНИЧКО-ДОБОЈСКИ			1	6.463									1	6.463
БОСАНСКО-ПОДРИЊСКИ													0	0
СРЕДЊОБОСАНСКИ	16	81.472	1	6.463					1	5.092			18	93.027
ХЕРЦЕГОВАЧКО-НЕРЕТВАНСКИ	1	5.092							6	30.552			7	35.644
ЗАПАДНОХЕРЦЕГОВАЧКИ	2	10.184							3	15.276			5	25.460
САРАЈЕВО	4	20.368											4	20.368
КАНТОН 10	2	10.184							7	35.644			9	45.828
Ванредна помоћ (рефундација трошкова лијечења)														9.140
УКУПНО	37	188.404	2	12.926	33	168.036	3	19.389	17	86.564	0	0	92	484.465

ПРЕГЛЕД ОБИМА ИЗВРШЕНИХ УСЛУГА И ТРОШКОВА ВАСКУЛАРНЕ ХИРУРГИЈЕ, ИНВАЗИВНЕ И ИНТЕРВЕНТНЕ АНГИОЛОГИЈЕ,
ПО ЗДРАВСТВЕНИМ УСТАНОВАМА ЗА ПЕРИОД ЈАНУАР-ДЕЦЕМБАР 2016.ГОДИНЕ

Табела 15.

УСЛУГА	УКЦ САРАЈЕВО		УКЦ ТУЗЛА		СКЕ МОСТАР		КБ ЗЕНИЦА		ОБ "АБДУЛАХ НАКАШ"		КБ "Др САФЕТ МУЛИЋ" МОСТАР		ЦЕНТАР ЗА СРЦЕ БИХ		УКУПНО ИЗВРШЕЊЕ	
	Бр услуга	Износ	Бр. услуга	Износ	Бр. услуга	Износ	Бр. услуга	Износ	Бр. услуга	Износ	Бр. услуга	Износ	Бр. услуга	Износ	Бр. услуга	Износ
ХИРУРГИЈА КРВНИХ СУДОВА ГЛАВЕ, БРАТА И ТРБУХА																
Операције каротидних артерија	25	98.600			32	126.208	15	59.160							72	283.968
Операције осталих екстракранијалних крвних судова																
Анеуризма абдоминалне аорте	46	551.814	21	238.314	22	258.008	3	33.942					13	156.182	105	1.238.260
УКУПНО	71	650.414	21	238.314	54	384.216	18	93.102	0	0	0	0	13	156.182	177	1.522.228
ИНВАЗИВНО-ИНТЕРВЕНТНЕ ДИЈАГНОСТИЧКО- ТЕРАПИЈСКЕ ПРОЦЕДУРЕ НА КРВНИМ СУДОВИМА																
Емболизација церебралних крвних судова	1	12.796	12	184.653											13	197.449
Стентирање каротида			24	177.131	1	7.132									25	184.263
Коилсовање и стентирање анеуризми	2	24.770	45	857.744	1	8.454									48	890.968
УКУПНО	3	37.566	81	1.219.528	2	15.586	0	0	0	0	0	0	0	0	86	1.272.680
Ванредна помоћ (рефундација трошкова лијечења)																44.466
СВЕУКУПНО	74	687.980	102	1.457.842	56	399.802	18	93.102	0	0	0	0	13	156.182	263	2.839.374

ПРЕГЛЕД ОБИМА ИЗВРШЕНИХ УСЛУГА И ТРОШКОВА НАЈСЛОЖЕНИЈИХ ОБЛИКА ЗДРАВСТВЕНЕ ЗАШТИТЕ ИЗ ОБЛАСТИ УРОЛОГИЈЕ, ПО ЗДРАВСТВЕНИМ УСТАНОВАМА ЗА ПЕРИОД ЈАНУАР-ДЕЦЕМБАР 2016.ГОДИНЕ

Табела 16.

УСЛУГА	УКЦ САРАЈЕВО		УКЦ ТУЗЛА		СКБ МОСТАР		КБ ЗЕНИЦА		КБ"Др САФЕТ МУЈИЋ" МОСТАР		Укупно извршење	
	Бр. услуга	Износ	Бр. услуга	Износ	Бр. услуга	Износ	Бр. услуга	Износ	Бр. услуга	Износ	Бр. услуга	Износ
Имплантирање вјештачког сфинктера уретре, АМС-800												
Цистектомија са супервезикалном деривацијом (Брицкер, Маинз-Поуцх, Хаутман)	21	60.900	6	17.400	5	14.500	1	2.900	1	2.900	34	98.600
Ванредна помоћ (рефундација трошкова лијечења)												
УКУПНО	21	60.900	6	17.400	5	14.500	1	2.900	1	2.900	34	98.600

ПРЕГЛЕД ТРОШКОВА ЛИЈЕЧЕЊА У ИНОСТРАНСТВУ ПО ОБОЉЕЊИМА И КАНТОНИМА
ЗА ПЕРИОД ЈАНУАР-ДЕЦЕМБАР 2016.ГОДИНЕ

Табела 17.

Назив услуге	КАНТОН										УКУПНО
	Унско-сански	Посавски	Тузлански	Зеничко- добојски	Босанско- подрински	Средњо- босански	Херцеговачко- неретвански	Западно- херцеговачки	Кантон Сарајево	Кантон 10	
Урођене срчане мане код дјеце			425.748	682.764		63.374	682.065	316.355	451.198	2.117	2.623.621
Дјечија онкологија	383.881		7.363	560.196	18.198		39.524	6.068	647.038		1.662.268
Гама нож	13.495		125.120	72.099		49.308	27.874	14.130	150.053		452.079
Операције на крвним судовима	3.166		52.055			2.793	48.471		259.550	68.365	434.401
Тумори ока			203				1.248		30.390		31.841
Опекотине				727.883					312		728.195
Обољење јетре			11.361	160.316					173.265		344.943
Обољење бубрега	14.135	13.623	29.405	1.530		31.169	124.640		326.821		541.322
Обољење срца			2.181	0		0	0		4.525		6.707
Обољење рожнице	12.339		18.537	31.640		12.222	6.626		12.584	5.899	99.847
Трансплантација коштане сржи одраслих			508.599	681.070		432.688	351.752	146.921	2.904.998		5.026.027
Испитивања комплексних аритмија	140.420	17.632	247.373	241.417		118.377	130.871	82.243	319.108	9.833	1.307.275
Обољења ријетких патологија	35.761		8.228	38.333	16.059	280.413	59.041		430.104		667.938
Остеосарком код дјеце	3.908										3.908
УКУПНО	607.107	31.255	1.436.174	3.197.248	34.257	990.343	1.472.110	565.717	5.709.949	86.214	14.130.374
Износ измирен из намјенских средстава за повратнике										4.652	4.652
СВЕУКУПНО	607.107	31.255	1.436.174	3.197.248	34.257	990.343	1.472.110	565.717	5.709.949	90.866	14.135.026